

نم تحميل وعرض المادة من

موقع أجاب التعليمي

موقع أجاب التعليمي  
منصة تعليمية تساهم في  
حل المنهج الدراسي لكافة  
المراحل الدراسية

٢٠

اسم الطالب: ..... الصف: .....





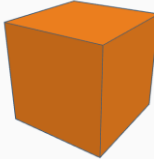
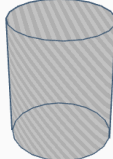


١٢

## السؤال الأول: ضع علامة (صح) أمام العبارة الصحيحة وعلامة (خطأ) أمام العبارة الخاطئة:

- ١- النمذجة (ثنائية الأبعاد) لها ثلاثة أبعاد طول وعرض وارتفاع. ( )
- ٢- النمذجة (ثلاثية الأبعاد) لها بعدين اثنين هما الطول والعرض فقط. ( )
- ٣- نستخدم برنامج تينكر كاد لتصميم الأشكال ثلاثية الأبعاد. ( )
- ٤- برنامج تينكر كاد مجاني. ( )
- ٥- مساحة العمل في تينكر كاد: هي سطح مستوي لإنشاء الأشكال ومعالجتها. ( )
- ٦- نستخدم مقابض الأشكال في تينكر كاد لتوسيع وتقليص الشكل وتدويره وإمالاته. ( )
- ٧- في برنامج تينكر كاد يوجد ٣ أنواع من الأشكال صلبة ومفرغة ومدمجة. ( )
- ٨- لمحاذاة الأشكال في تينكر كاد نستخدم أداة مضاعفة وتكرار Duplicate and repeat. ( )
- ٩- في برنامج تينكر كاد نستطيع تغيير أبعاد الأشكال (الطول والعرض والارتفاع). ( )
- ١٠- الشكل الصلب: هو شكل ثلاثي أبعاد مصمت تماما. ( )
- ١١- نستخدم الأشكال المفرغة لإنشاء تجاويف أو فراغات داخل جسم صلب. ( )
- ١٢- في تينكر كاد يمكن تغيير طريقة عرض الشكل ثلاثي الأبعاد بأداة فيوكيوب View Cube. ( )

## السؤال الثاني: حدد نوع الأشكال التالية:

٨

ثنائي الأبعاد		ثنائي الأبعاد	
ثلاثي الأبعاد		ثلاثي الأبعاد	
ثنائي الأبعاد		ثنائي الأبعاد	
ثلاثي الأبعاد		ثلاثي الأبعاد	
شكل صلب		شكل صلب	
شكل مفرغ		شكل مفرغ	
مساحة العمل		مساحة العمل	
أداة فيوكيوب		أداة فيوكيوب	