

نعم تحميل وعرض المادة من

موقع أجاب التعليمي

موقع أجاب التعليمي
منصة تعليمية تساهم في
حل المنهج الدراسي لكافة
المراحل الدراسية



قررت وزارة التعليم تدريس
هذا الكتاب وطبعه على نفقتها



وزارة التعليم
Ministry of Education

المملكة العربية السعودية

التجويد

الصف الخامس الابتدائي

الفصول الدراسية الثلاثة

مدارس تحفيظ القرآن الكريم

قام بالتأليف والمراجعة

فريق من المتخصصين

يوزع مجاناً للإيحاء

طبعة ١٤٤٦ - ٢٠٢٤

ح) وزارة التعليم ، ١٤٤٣هـ

فهرسة مكتبة الملك فهد الوطنية أثناء النشر

وزارة التعليم

التجويد الصف الخامس الابتدائي - الفصول الدراسية الثلاثة /

وزارة التعليم - الرياض ، ١٤٤٣هـ

١٥٧ ص ؛ ٢٥,٥ x ٢١ سم

ردمك : ٩ - ٠٨٣ - ٥١١ - ٦٠٣ - ٩٧٨

١ - القرآن - القراءات والتجويد - كتب دراسية

أ - العنوان

١٤٤٣ / ٨٠٦٦

ديوي ٣٧٢,٨٢٢٨٩

رقم الإيداع : ١٤٤٣ / ٨٠٦٦

ردمك : ٩ - ٠٨٣ - ٥١١ - ٦٠٣ - ٩٧٨

حقوق الطبع والنشر محفوظة لوزارة التعليم

www.moe.gov.sa

مواد إثرائية وداعمة على "منصة عين الإثرائية"



ien.edu.sa

أعضاء المعلمين و المعلمات، والطلاب و الطالبات، وأولياء الأمور ، وكل مهتم بالتربية و التعليم؛

يسعدنا تواصلكم؛ لتطوير الكتاب المدرسي، ومقترحاتكم محل اهتمامنا.



fb.ien.edu.sa

حقوق طباعة ونشر واستخدام هذا الكتاب وما يرتبط به من محتوى تعليمي أو إثنائي أو داعم محفوظة جميعاً لوزارة التعليم بالمملكة العربية السعودية، ويُمنع منعاً باتاً بيعه أو نسخه أو التبرع به أو استخدامه أو إعادة طباعته أو إنتاجه أو مسحه ضوئياً أو أي جزء منه بأي شكل وأية وسيلة كانت، ويقتصر استخدامه على المدارس التابعة للوزارة والمرخصة باستخدامه فقط.

بِسْمِ اللَّهِ الرَّحْمَنِ الرَّحِيمِ



المقدمة

الحمد لله، وسلام على عباده الذين اصطفى، وصلى الله وسلم على نبينا محمد المجتبي، وعلى آله وأصحابه أئمة الحق والهدى. أما بعد:

فإن القرآن الكريم منهاج المسلمين وينبوع حياتهم، وهو الرحمة المهداة للعالمين، ومنه تستمد الهداية إلى الصراط المستقيم والحياة الطيبة وراحة البال والعيشة الكريمة.

وعلم التجويد من العلوم الشرعية المهمة التي تعنى بالقرآن الكريم من حيث كيفية أدائه، ومراعاة آدابه، بما يعين على تلاوته حق التلاوة، وحفظ آياته، ولا يخفى على أصحاب البصيرة أن علم التجويد من أقدم العلوم الشرعية نشأة وتأليفاً، وألصقها ملازمة للقرآن المجيد، وما ذلك إلا لتعلقه بأشرف كلام ألا وهو كلام الله عز وجل.

ولا ريب أن تدريس علم التجويد يمثل وجهاً معتبراً من وجوه العناية بالقرآن الكريم الذي هو دستور المملكة العربية السعودية وشرعتها؛ لذا كانت العناية بتدريسه للناشئة مطلباً أساساً في الجانبين التربوي والتعليمي.

ومن هنا حرصت الوزارة على تدريس التجويد في مدارس تحفيظ القرآن الكريم للطلاب منذ وقت مبكر من حياتهم الدراسية؛ لكي يتأسس الطلاب علمياً وعملياً في علم من أهم العلوم المرتبطة بالقرآن الكريم.

وقد حرصنا على أن يكون هذا الكتاب شائقاً في عرضه، جاذباً في أسلوبه، مشجعاً للطلاب على التفاعل معه، وحسن الاستفادة منه، بما تضمنه من تمهيدات مشوقة، وأنشطة موضحة، تعين على تنمية المهارات الذاتية في التعلم والتفكير والإبداع لدى الطلاب، وتبعث فيهم روح المشاركة الفاعلة في الدرس، وعلى تطبيق ما تعلموه في حياتهم الواقعية.

وإننا إذ نقدم هذا الكتاب للطلاب في حلته الجديدة نحمد الله تعالى ونشكره على ما منّ به من إتمام هذا العمل، سائلين الله الكريم أن يكتب التوفيق لأبنائنا الطلاب وأن يجعلهم من أهل القرآن الذين هم أهل الله وخاصته. ومن الله تعالى وحده نستمد العون، ومنه سبحانه نستلهم الرشاد، وهو حسبنا ونعم الوكيل، سدد الله الخُطى وبارك في الجهود إنه سميع مجيب.



الفصل الدراسي الأول



وزارة التعليم

Ministry of Education

2024 - 1446

الفهرس

رقم الدرر	الموضوع	الصفحة
الدرر الأول	أحكام النون الساكنة والتنوين	٨
الدرر الثاني	الإظهار	١٢
الدرر الثالث	حروف الإظهار (أ، هـ)	١٧
الدرر الرابع	حروف الإظهار (ع، ح)	٢٢
الدرر الخامس	حروف الإظهار (غ، خ)	٢٧
الدرر السادس	الإدغام	٣٢
الدرر السابع	الإدغام بغنة	٣٨
الدرر الثامن	الإدغام بغير غنة	٤٤
الدرر التاسع	الإقلاب	٤٩





أحكام النون الساكنة والتنوين

الدرس
الأول

اتوقع بعد نهاية هذا الدرس أن:

- ١ أحدد معنى النون الساكنة والتنوين ورسمهما.
- ٢ أبين الفرق بين النون الساكنة والتنوين.
- ٣ أتعرف على أحكام النون الساكنة والتنوين.

أهداف الدرس

تمهيد

أتأمل النون في المثالين الآتيين:
(أَنْهَرُ) و (جَنَى) ألاحظ:

أن الأولى:

والثانية:

إذا الأولى هي التي سنتعلمها، وأما الثانية فلا أحكام لها هنا.

تعريف النون الساكنة والتنوين

النون الساكنة هي: نون لا حركة لها.

التنوين هو: نون ساكنة زائدة تلحق آخر الاسم لفظاً لا خطأً، ووصلاً لا وقفاً.

أقارن بين النون الساكنة والتنوين وأبين الفرق بينهما في الجدول الآتي
مستعيناً بالكلمات والعبارات الآتية:
(أصلية - زائدة - ثابتة في اللفظ فقط - ثابتة في اللفظ والخط - ثابتة في
الوصل والوقف - ثابتة في الوصل فقط).



رقم	النون الساكنة	التنوين
١		
٢		
٣		

علامات التنوين

للتنوين ثلاث علامات:

- الأولى: الضمّتان (ُ).
- الثانية: الفتحان (َ).
- الثالثة: الكسرتان (ِ).

الأمثلة



التوضيح	المثال
نلاحظ في هذه الأمثلة أن النون ساكنة، لأنها غير محرّكة بفتح أو ضم أو كسر.	<p>﴿ مِّنْهُمْ ﴾</p> <p>﴿ أَنْعَمْتُ ﴾</p> <p>﴿ الدُّنْيَا ﴾</p>
في هذه الأمثلة ينطق التنوين نوناً ساكنة، ولذلك يعطى حكمها.	<p>﴿ عَفُورٌ ﴾</p> <p>﴿ عَفُورًا ﴾</p> <p>﴿ عَفُورِ ﴾</p>

أستخرج من الآيات الآتية ما فيها من نون ساكنة أو تنوين:



﴿وَيْلٌ لِّكُلِّ أَفَّاكٍ أَثِيمٍ ﴿٧﴾ يَسْمَعُ آيَاتِ اللَّهِ تُنَلَّى عَلَيْهِ ثُمَّ يُصِرُّ مُسْتَكْبِرًا كَأَن لَّمْ يَسْمَعْهَا فَبَشِّرْهُ بِعَذَابٍ أَلِيمٍ ﴿٨﴾ وَإِذَا عَلِمَ مِنْ آيَاتِنَا شَيْئًا اتَّخَذَهَا هُزُوًا أُولَئِكَ لَهُمْ عَذَابٌ مُّهِينٌ ﴿٩﴾ مِّنْ وَرَائِهِمْ جَهَنَّمُ وَلَا يُغْنِي عَنْهُمْ مَا كَسَبُوا شَيْئًا وَلَا مَا اتَّخَذُوا مِنْ دُونِ اللَّهِ أَوْلِيَاءَ وَلَهُمْ عَذَابٌ عَظِيمٌ ﴿١٠﴾﴾

نون ساكنة	تنوين ضم	تنوين فتح	تنوين كسر
كَانَ	وَيْلٌ	شَيْئًا	أَثِيمٍ

أحكام النون الساكنة والتنوين

استمع لمعلمك وهو يقرأ الآيات الآتية، وتأمل نطق النون الساكنة والتنوين في الكلمات الملونة باللون الأحمر:

﴿وَيْلٌ لِّكُلِّ أَفَّاكٍ أَثِيمٍ ﴿٧﴾ يَسْمَعُ آيَاتِ اللَّهِ تُنَلَّى عَلَيْهِ ثُمَّ يُصِرُّ مُسْتَكْبِرًا كَأَن لَّمْ يَسْمَعْهَا فَبَشِّرْهُ بِعَذَابٍ أَلِيمٍ ﴿٨﴾ وَإِذَا عَلِمَ مِنْ آيَاتِنَا شَيْئًا اتَّخَذَهَا هُزُوًا أُولَئِكَ لَهُمْ عَذَابٌ مُّهِينٌ ﴿٩﴾﴾^(١)

ماذا ستكتشف؟

ستكتشف أن النطق بالنون الساكنة والتنوين يختلف بحسب الحرف الذي بعدهما، ولهذا فإن للنون الساكنة والتنوين أربعة أحكام، وهي:

(١) سورة الجاثية، الآيات ٧-٩.



التقويم

١ ما تعريف النون الساكنة والتنوين؟

٢ اذكر ثلاثة أمثلة للنون الساكنة، وثلاثة أمثلة أخرى للتنوين.

أمثلة للتنوين	أمثلة للنون الساكنة

٣ ما أحكام النون الساكنة والتنوين؟

بين النون الساكنة والتنوين فروق، هي:

- ١ أن النون الساكنة تكون وسط الكلمة وآخرها، وأما التنوين فلا يكون إلا آخرها.
- ٢ أن النون الساكنة تكون في الأسماء والأفعال والحروف، وأما التنوين فلا يكون إلا في الأسماء.
- ٣ أن النون الساكنة تثبت وصلًا ووقفًا، وأما التنوين فلا يكون إلا في الوصل.
- ٤ أن النون الساكنة تثبت في الخط واللفظ، وأما التنوين فلا يكون إلا في اللفظ.

معلومات
إثرائية



الإظهار

الدرس
الثاني

اتوقع بعد نهاية هذا الدرس أن:

- ١ أتذكر معنى الإظهار.
- ٢ أتعرف على حروف الإظهار.
- ٣ أعطي أمثلة على حكم الإظهار.
- ٤ أطبق حكم الإظهار عند التلاوة.

أهداف الدرس

أستمع لأحد القراء وهو يقرأ الآيات الآتية:

قال الله تعالى: ﴿وَيَلِّ لِكُلِّ أَفَّاكٍ أَثِيمٍ ﴿٧﴾ يَسْمَعُ ءَايَاتِ اللَّهِ تُنَلَّى عَلَيْهِ ثُمَّ يُصِرُّ مُسْتَكْبِرًا كَأَن لَّمْ يَسْمَعْهَا فَبَشِيرُهُ بِعَذَابٍ أَلِيمٍ ﴿٨﴾ وَإِذَا عَلِمَ مِنْ ءَايَاتِنَا شَيْئًا أَخَذَهَا هُرُوءًا أُولَئِكَ لَهُمْ عَذَابٌ مُّهِينٌ ﴿٩﴾ مَن وَرَأَيْهِمْ جَهَنَّمَ وَلَا يُغْنِي عَنْهُمْ مَّا كَسَبُوا شَيْئًا وَلَا مَا أَخَذُوا مِنْ دُونِ اللَّهِ أُولَئَاءِ لَهُمْ عَذَابٌ عَظِيمٌ ﴿١٠﴾﴾ (١).

أستمع إليه مرة أخرى، وألاحظ كيف ينطق النون الساكنة في ﴿مِنْ ءَايَاتِنَا﴾ وفي ﴿عَنْهُمْ﴾، وكيف ينطق التنوين في ﴿أَفَّاكٍ أَثِيمٍ﴾ وفي ﴿هُرُوءًا أُولَئِكَ﴾ وفي ﴿عَذَابٌ عَظِيمٌ﴾.

ماذا ستكتشف؟

ستكتشف أن كلاً من النون الساكنة والتنوين ينطقان نطقاً واضحاً من غير غنٍّ ولا تشديد. وهذا حكم تجويدي يسمى الإظهار، فما معنى الإظهار؟ ومتى تظهر النون الساكنة والتنوين؟ هذا ما سيتم بيانه؛ فيما يأتي:

(١) سورة الجاثية، الآيات ٧-١٠.

تعريف الإظهار

الإظهار هو: إخراج النون الساكنة والتنوين عند أحد حروف الحلق^(١) من غير غنة كاملة.

حروف الإظهار

للإظهار ستة حروف، وهي:

خ	غ	ح	ع	هـ	أ
الخاء	الغين	الحاء	العين	الهاء	الهمزة

أحاول أن أجمع حروف الإظهار السابقة في جملة مفيدة أو أكثر.

نشاط

- ١
- ٢

طريقة النطق بالإظهار

أن تنطق النون الساكنة والتنوين مظهرتين من غير غنة كاملة، وذلك عند الحروف الستة.

(١) ويسمى (الإظهار الحلقى)، لأنه يكون عند حروف الحلق.

أتأمل رسم النون الساكنة وحرف الإظهار في المصحف كما في هذا المثال
﴿ مِنْ حَمِيمٍ ﴾ وأدوّن ما لاحظته.



الأمثلة



التوضيح	الحرف	المثال
<p>نلاحظ في هذه الأمثلة أن النون الساكنة لما جاء بعدها هذه الحروف الستة أظهرت، فإذا قرأت ﴿ يَنْتَوْنَ ﴾، وأخرجت النون عند الهمزة فهذا هو الإظهار، وهكذا بقية الكلمات.</p>		﴿ يَنْتَوْنَ ﴾
		﴿ يَنْهَى ﴾
		﴿ أَنْعَمْتَ ﴾
		﴿ وَأَنْحَرَ ﴾
		﴿ فَسَيَنْغُضُونَ ﴾
		﴿ وَالْمُنْخِيفَةُ ﴾

أستخرج حرف الإظهار من كل مثال وأدوّنه أمامه.

قال الجمزوري في التحفة (١):

للنون إن تسكُنْ وللتنوين
فالأول الإظهار قبل أحرف
همز فهاء ثم عين حاء
أربع أحكام فخذ تبيني
للحلق ست رُتبت فلتعرف
مهملتان ثم عين خاء

الشاهد:

(١) سليمان الجمزوري عالم جليل كان حيًّا سنة ١٢٠٨هـ، من مؤلفاته الشهيرة نظمه في التجويد (تحفة الأطفال) وقد شرحه بـ (فتح الأفعال بشرح تحفة الأطفال) وكلاهما مطبوع.

أستخرج - من الآيات الآتية - النون الساكنة أو التنوين اللذين حكمهما الإظهار، وأبين حرف الإظهار.



١ قال الله تعالى: ﴿أولم يروا أنا جعلنا حرماً ءامناً ويخطفُ الناسُ من حَوْلِهِمْ أَفِالْبَطْلِ يُؤْمِنُونَ وَبِنِعْمَةِ اللَّهِ يَكْفُرُونَ ﴿٦٧﴾ وَمَنْ أَظْلَمُ مِمَّنِ افْتَرَى عَلَى اللَّهِ كَذِبًا أَوْ كَذَّبَ بِالْحَقِّ لَمَّا جَاءَهُ أَلَيْسَ فِي جَهَنَّمَ مَثْوًى لِّلْكَافِرِينَ ﴿٦٨﴾﴾

٢ وقال الله تعالى: ﴿اللَّهُ الَّذِي يُرْسِلُ الرِّيحَ فَتُثِيرُ سَحَابًا فَيَبْسُطُهُ فِي السَّمَاءِ كَيْفَ يَشَاءُ وَيَجْعَلُهُ كِسْفًا فَتَرَى الْوَدْقَ يَخْرُجُ مِنْ خِلَالِهِ فَإِذَا أَصَابَ بِهِ مَنْ يَشَاءُ مِنْ عِبَادِهِ إِذَا هُمْ يَسْتَبْشِرُونَ ﴿٤٨﴾﴾

٣ وقال الله تعالى: ﴿وَلَقَدْ ءَانَيْنَا لُقْمَانَ الْحِكْمَةَ أَنِ اشْكُرْ لِلَّهِ وَمَنْ يَشْكُرْ فَإِنَّمَا يَشْكُرُ لِنَفْسِهِ وَمَنْ كَفَرَ فَإِنَّ اللَّهَ غَنِيٌّ حَمِيدٌ ﴿١٢﴾ وَإِذْ قَالَ لُقْمَانُ لِابْنِهِ وَهُوَ يَعِظُهُ يَا بُنَيَّ لَا تُشْرِكْ بِاللَّهِ إِنَّ الشِّرْكَ لَظُلْمٌ عَظِيمٌ ﴿١٣﴾﴾

حرف الإظهار	التنوين	حرف الإظهار	النون الساكنة	م
الهمزة	حَرَمًا ءَامِنًا	الحاء	مِنْ حَوْلِهِمْ	١
				٢
				٣
				٤

أعطي من حفطي ثلاث كلمات فيها إظهار للنون الساكنة، وثلاث كلمات للتونين.

م	النون الساكنة	حرف الإظهار	التونين	حرف الإظهار
١				
٢				
٣				

تظهر النون الساكنة والتونين إذا جاء بعدهما حرف من حروف الإظهار.

التقويم

س١ رتب الكلمات الآتية لتحصل على معنى الإظهار:

(أحد، عند، من غير غنة كاملة، النون الساكنة، الحلق، إخراج، والتونين، حروف).

س٢ كم عدد حروف الإظهار الحلقي؟ وما هي؟

س٣ لماذا سُمي إظهار النون الساكنة أو التونين بالإظهار الحلقي؟

لماذا أظهرنا حروف الإظهار مع النون الساكنة والتونين؟

والجواب: لأن مخرج حروف الإظهار بعيد عن مخرج النون الساكنة والتونين، وكل مخرجين متباعدين فالأصل فيهما الإظهار.

معلومات
إثرائية




حروف الإظهار (أ. هـ)

الدرس الثالث

أتوقع بعد نهاية هذا الدرس أن:

- أهداف الدرس**
- ١ أتعرّف على حريف الإظهار (أ. هـ).
 - ٢ أستخرج النون الساكنة أو التنوين اللذين حكمهما الإظهار.
 - ٣ أعطي أمثلة على حكم الإظهار.



تمهيد

- ١ قال الله تعالى: ﴿فَأَمَّا مَنْ أَعْطَى وَانْفَى﴾^(١).
- ٢ وقال الله تعالى: ﴿فَجَعَلَهُ غُثَاءً أَحْوَى﴾^(٢).
- ٣ وقال الله تعالى: ﴿وَأَمَّا السَّائِلَ فَلَا نَنْهَرُ﴾^(٣).
- ٤ وقال الله تعالى: ﴿سَلَّمَ هِيَ حَتَّى مَطَلَعِ الْفَجْرِ﴾^(٤).

أستخرج الكلمات التي فيها نون ساكنة مظهرة، أو تنوين مظهر، وأحدّد الحرف الذي أتى بعدهما.

الآية	١	٢	٣	٤
الكلمة		نَهَرٌ		
الحرف		هـ		

الآن أستمع لأحد القراء وهو يقرأ الآيات السابقة، وألاحظ كيف يقرأ هذه الكلمات.

(١) سورة الليل، الآية ٥.

(٢) سورة الأعلى، الآية ٥.

(٣) سورة الضحى، الآية ١٠.

(٤) سورة القدر، الآية ٥.

الحرف الأول: الهمزة.

الهمزة هي الحرف الأول من حروف الإظهار، فإذا جاء قبلها نون ساكنة أو تنوين فإن حكم النون الساكنة والتنوين الإظهار.

الأمثلة



التوضيح	المثال
في هذين المثالين جاءت النون الساكنة وجاء بعدها حرف الهمزة، فكان حكم النون: الإظهار.	﴿ يَنْعَوْنَ ﴾ ﴿ مَنْ ءَامَنَ ﴾
في هذه الأمثلة جاء التنوين وجاء بعده حرف الهمزة، فكان حكم التنوين: الإظهار.	﴿ وَجَدْتِ أَلْفَاظًا ﴾ ﴿ طَيْرًا أَبَابِيلَ ﴾ ﴿ طَعَامٌ إِلَّا ﴾

الحرف الثاني: الهاء.

الهاء هو الحرف الثاني من حروف الإظهار، فإذا جاء قبلها نون ساكنة أو تنوين فإن حكم النون الساكنة والتنوين الإظهار.

التوضيح	المثال
في هذين المثالين جاءت النون الساكنة وجاء بعدها حرف الهاء، فكان حكم النون: الإظهار.	﴿ يَنْهَى ﴾ ﴿ مَنْ هَاجَرَ ﴾
في هذين المثالين جاء التنوين وجاء بعده حرف الهاء، فكان حكم التنوين: الإظهار.	﴿ قَوْمٍ هَادٍ ﴾ ﴿ سَلْمُهُى ﴾

أصنّف الكلمات القرآنية الآتية حسب الجدول الآتي:



﴿عَلِمَ هُدًى﴾ ﴿أَسْكُنْ أَنْتَ﴾ ﴿أَكِنَّةً أَنْ﴾ ﴿وَمَنْ هُوَ﴾
 ﴿أَنْ أَكُونَ﴾ ﴿جَهْرَةً هَلْ﴾ ﴿عَذَابُ أَلِيمٌ﴾ ﴿إِنْ هِيَ﴾
 ﴿عَنْ هَذَا﴾ ﴿مِنْ أَحَدٍ﴾ .

نون ساكنة مظهرة عند حرف الهمزة	نون ساكنة مظهرة عند حرف الهاء	تنوين مظهر عند حرف الهمزة	تنوين مظهر عند حرف الهاء



أُمَثِّلْ بما لا يقل عن ثلاثة أمثلة لما يأتي:

أ إظهار النون الساكنة أو التنوين عند حرف الهمزة.

١ ٢ ٣
 ٤ ٥ ٦

ب إظهار النون الساكنة أو التنوين عند حرف الهاء.

١ ٢ ٣
 ٤ ٥ ٦

التطبيق العملي

التطبيق على كلمات مفردة.

يقرأ كل واحد من الطلاب الكلمات الآتية مطبقاً حكم الإظهار:

﴿ مِنْ أَحَدٍ ﴾ ﴿ مِنْ هَادٍ ﴾ ﴿ مِنْهُمْ ﴾

التطبيق على الآيات.

يقرأ الطلاب الآيات الآتية مطبقين حكم الإظهار:

قال الله تعالى : ﴿ وَمِنْ آيَاتِهِ أَنْ خَلَقَكُمْ مِنْ تُرَابٍ ثُمَّ إِذَا أَنْتُمْ بَشَرٌ تَنْتَشِرُونَ ﴿٢٠﴾
وَمِنْ آيَاتِهِ أَنْ خَلَقَ لَكُمْ مِنْ أَنْفُسِكُمْ أَزْوَاجًا لِتَسْكُنُوا إِلَيْهَا وَجَعَلَ بَيْنَكُمْ مَوَدَّةً
وَرَحْمَةً إِنَّ فِي ذَلِكَ لَآيَاتٍ لِقَوْمٍ يُفَكِّرُونَ ﴿٢١﴾ وَمِنْ آيَاتِهِ خَلْقَ السَّمَوَاتِ وَالْأَرْضِ
وَأَخْلَفَ السِّنْدِ كُمْ وَالْوَنُكُمُ إِنَّ فِي ذَلِكَ لَآيَاتٍ لِلْعَالَمِينَ ﴿٢٢﴾ وَمِنْ آيَاتِهِ مَنَامُكُمْ
بِاللَّيْلِ وَالنَّهَارِ وَأَبْغَاؤُكُمْ مِنْ فَضْلِهِ إِنَّ فِي ذَلِكَ لَآيَاتٍ لِقَوْمٍ يُسْمَعُونَ ﴿٢٣﴾
وَمِنْ آيَاتِهِ يُرِيكُمُ الْبَرْقَ خَوْفًا وَطَمَعًا وَيُنزِلُ مِنَ السَّمَاءِ مَاءً فَيُحْيِي بِهِ الْأَرْضَ
بَعْدَ مَوْتِهَا إِنَّ فِي ذَلِكَ لَآيَاتٍ لِقَوْمٍ يَعْقِلُونَ ﴿٢٤﴾ وَمِنْ آيَاتِهِ أَنْ تَقُومَ السَّمَاءُ
وَالْأَرْضُ بِأَمْرِهِ ثُمَّ إِذَا دَعَاكُمْ دَعْوَةً مِنَ الْأَرْضِ إِذَا أَنْتُمْ تَخْرُجُونَ ﴿٢٥﴾^(١)

○ إذا جاء بعد النون الساكنة أو التنوين حرف الهمزة أو حرف الهاء، فإن حكم النون الساكنة أو التنوين هو الإظهار.

الخلاصة

(١) سورة الروم، الآيات ٢٠-٢٥.

التقوية



س١ هات مثالاً للهمزة مع النون الساكنة في كلمة، ومثالاً آخر لها مع النون الساكنة في كلمتين، ومثالاً ثالثاً لها مع التنوين.

س٢ اقرأ الأمثلة الآتية جهراً، مع مراعاة إخراج النون الساكنة أو التنوين من مخرجهما واضحتين بغير غنة:

- أ- قال الله تعالى: ﴿الرَّكِنُ أَحْكَمْتُ آيْنَهُ﴾ .
 ب- قال الله تعالى: ﴿عَلَىٰ شَفَا جُرْفٍ هَارٍ﴾ .
 ج- قال الله تعالى: ﴿أَفَمَنْ أَسَّسَ بُيُوتَهُ﴾ .
 د- قال الله تعالى: ﴿وَكَانُوا أَشَدَّ مِنْهُمْ قُوَّةً﴾ .

س٣ اقرأ الأمثلة الآتية جهراً، ثم ضع الرقم (١) أمام أمثلة النون الساكنة المظهرة، والرقم (٢) أمام أمثلة التنوين المظهر:

قال تعالى: ﴿وَجَنَّتْ مِّنْ أَعْتَابٍ﴾

قال تعالى: ﴿وَلِكُلِّ قَوْمٍ هَادٍ﴾

قال تعالى: ﴿وَأَيَّامًا آمِنِينَ﴾

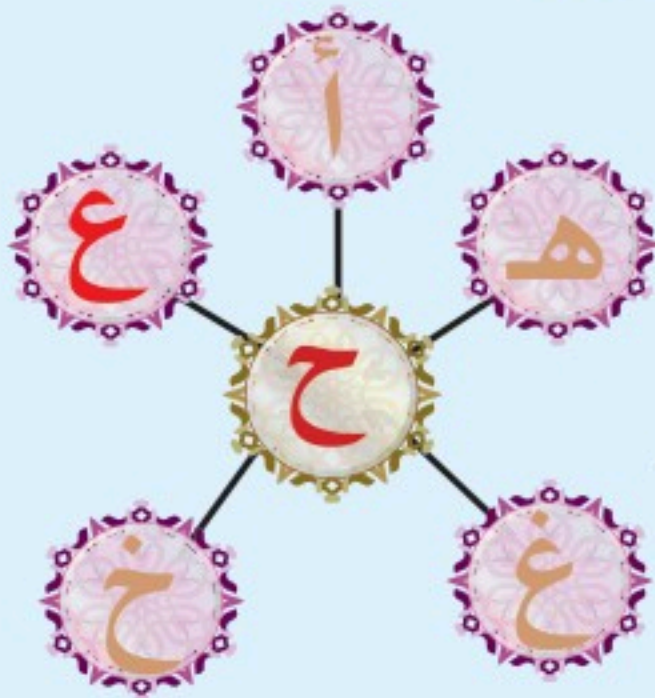
قال تعالى: ﴿فَمَا لَهُ مِنْ هَادٍ﴾



الدرس الرابع حروف الإظهار (ع - ح)

أتوقع بعد نهاية هذا الدرس أن:

- أهداف الدرس**
- ١ أتعرّف على حروف الإظهار (ع-ح).
 - ٢ أستخرج النون الساكنة أو التنوين اللذين حكمهما الإظهار.
 - ٣ أعطي أمثلة على حكم الإظهار.



تمهيد

- ١ قال الله تعالى: ﴿ خَلَقَ الْإِنْسَانَ مِنْ عَلَقٍ ﴾^(١).
 - ٢ وقال الله تعالى: ﴿ ثُمَّ لَتَسْأَلُنَّ يَوْمَئِذٍ عَنِ النَّعِيمِ ﴾^(٢).
 - ٣ وقال الله تعالى: ﴿ وَيَرْزُقُهُ مِنْ حَيْثُ لَا يَحْتَسِبُ ﴾^(٣).
 - ٤ وقال الله تعالى: ﴿ جَزَاءً مِنْ رَبِّكَ عَطَاءً حِسَابًا ﴾^(٤).
- أستخرج الكلمات التي فيها نون ساكنة مظهرة، أو تنوين مظهر، وأحدّد الحرف الذي أتى بعدهما.

الآية	١	٢	٣	٤
الكلمة				
الحرف				

الآن أستمع لأحد القراء وهو يقرأ الآيات السابقة، وألاحظ كيف يقرأ هذه الكلمات.

- (١) سورة العلق، الآية ٢.
- (٢) سورة التكاثر، الآية ٨.
- (٣) سورة الطلاق، الآية ٣.
- (٤) سورة النبأ، الآية ٣٦.

الحرف الثالث: العين.

العين هو الحرف الثالث من حروف الإظهار، فإذا جاء قبله نون ساكنة أو تنوين فإنهما يظهران.

الأمثلة



التوضيح	المثال
في هذين المثالين جاءت النون الساكنة وجاء بعدها حرف العين، فكان حكم النون: الإظهار.	﴿أَنْعَمْتَ﴾ ﴿مِنْ عَمَلٍ﴾
في هذه الأمثلة جاء التنوين وجاء بعده حرف العين، فكان حكم التنوين: الإظهار.	﴿قَوِيًّا عَزِيزًا﴾ ﴿شَيْءٌ عَظِيمٌ﴾ ﴿عَذَابَ يَوْمٍ عَظِيمٍ﴾

الحرف الرابع: الحاء.

الحاء هو الحرف الرابع من حروف الإظهار، فإذا جاء قبله نون ساكنة أو تنوين فإنهما يظهران.

التوضيح	المثال
في هذين المثالين جاءت النون الساكنة وجاء بعدها حرف الحاء، فكان حكم النون: الإظهار.	﴿وَأَنْحَرُ﴾ ﴿مِنْ لَدُنْ حَكِيمٍ﴾
في هذه الأمثلة جاء التنوين وجاء بعده حرف الحاء، فكان حكم التنوين: الإظهار.	﴿لَغْنَى حَمِيدٌ﴾ ﴿عَزِيزًا حَكِيمًا﴾ ﴿شَيْءٌ حَسِيبًا﴾

أصنّف الكلمات القرآنية الآتية حسب الجدول الآتي:

﴿ مَن حَيْثُ ﴾ ﴿ مَن عِبَادِهِ ﴾ ﴿ عَزِيزٌ حَكِيمٌ ﴾ ﴿ فَمَنْ حَجَّ ﴾
 ﴿ فَإِنْ حَاجُّوكَ ﴾ ﴿ بِكُلِّ شَيْءٍ عَلِيمٌ ﴾ ﴿ وَلَا تَحْزَنْ عَلَيْهِمْ ﴾ ﴿ مَن
 عَمِلَ ﴾ ﴿ شَفَعَةً حَسَنَةً ﴾ ﴿ مُسْوَمَةٌ عِنْدَ رَبِّكَ ﴾ ﴿ بِعِجَلٍ
 حَنِيدٍ ﴾ ﴿ وَحُورٌ عِينٌ ﴾ .



نون ساكنة مظهرة عند حرف العين	نون ساكنة مظهرة عند حرف الحاء	تنوين مظهر عند حرف العين	تنوين مظهر عند حرف الحاء



أمثّل بما لا يقل عن ثلاثة أمثلة لما يأتي:

أ إظهار النون الساكنة أو التنوين عند حرف العين.

١ ٢ ٣
 ٤ ٥ ٦

ب إظهار النون الساكنة أو التنوين عند حرف الحاء.

١ ٢ ٣
 ٤ ٥ ٦

التطبيق العملي

التطبيق على كلمات مفردة.



يقرأ كل واحد من الطلاب الكلمات الآتية مطبقاً حكم الإظهار:

﴿مَنْ عَمِلَ﴾ ﴿وَسِعَ عَلَيْهِمُ﴾ ﴿مِنْ حِسَابِهِمْ﴾ ﴿غَفُورٌ حَلِيمٌ﴾

التطبيق على الآيات.



يقرأ الطلاب الآيات الآتية مطبقين حكم الإظهار:

قال الله تعالى: ﴿إِنَّ الَّذِينَ يُلْحِدُونَ فِي آيَاتِنَا لَا يَخْفَوْنَ عَلَيْنَا أَفَمَنْ يُلْقَى فِي النَّارِ خَيْرٌ أَمْ مَنْ يَأْتِي ءَامِنًا يَوْمَ الْقِيَامَةِ أَعْمَلُوا مَا شِئْتُمْ إِنَّهُ بِمَا تَعْمَلُونَ بَصِيرٌ ﴿٤٠﴾ إِنَّ الَّذِينَ كَفَرُوا بِالذِّكْرِ لَمَّا جَاءَهُمْ وَإِنَّهُ لَكِتَابٌ عَزِيزٌ ﴿٤١﴾ لَا يَأْتِيهِ الْبَطْلُ مِنْ بَيْنِ يَدَيْهِ وَلَا مِنْ خَلْفِهِ تَنْزِيلٌ مِّنْ حَكِيمٍ حَمِيدٍ ﴿٤٢﴾ مَا يُقَالُ لَكَ إِلَّا مَا قَدْ قِيلَ لِلرُّسُلِ مِنْ قَبْلِكَ إِنَّ رَبَّكَ لَذُو مَغْفِرَةٍ وَذُو عِقَابٍ أَلِيمٍ ﴿٤٣﴾ (١).

○ إذا جاء بعد النون الساكنة أو التنوين حرف العين أو حرف الحاء، فإن حكم النون الساكنة أو التنوين هو الإظهار.

الخلاصة

(١) سورة فصلت، الآيات ٤٠-٤٣.

س ١ هات مثالاً للعين مع النون الساكنة في كلمة، ومثالاً آخر لها مع النون الساكنة في كلمتين، ومثالاً ثالثاً لها مع التنوين.

س ٢ اقرأ الأمثلة الآتية جهراً، مع مراعاة إخراج النون الساكنة والتنوين من مخرجهما واضحتين بغير غنة:

- أ- قال الله تعالى: ﴿ مَا لَهُمْ بِهِ مِنْ عِلْمٍ ﴾ .
 ب- وقال الله تعالى: ﴿ إِنَّ زَلْزَلَةَ السَّاعَةِ شَيْءٌ عَظِيمٌ ﴾ .
 ج- وقال الله تعالى: ﴿ وَتَضَعُ كُلُّ ذَاتِ حَمَلٍ حَمْلَهَا ﴾ .
 د- وقال الله تعالى: ﴿ وَكَانُوا يَنْحِتُونَ مِنَ الْجِبَالِ بُيُوتًا ﴾ .

س ٣ اقرأ الأمثلة الآتية جهراً، ثم ضع الرقم (١) أمام أمثلة النون الساكنة المظهرة، والرقم (٢) أمام أمثلة التنوين المظهر:

قال تعالى: ﴿ وَيُخَطِّفُ النَّاسَ مِنْ حَوْلِهِمْ ﴾

قال تعالى: ﴿ أَمَدَّكُمْ بِأَنْعَمٍ وَبَنِينَ ﴾

قال تعالى: ﴿ قُلْ هُوَ نَبَأٌ عَظِيمٌ ﴾

قال تعالى: ﴿ أَلَمْ يَعِدْكُمْ رَبُّكُمْ وَعَدًّا حَسَنًا ﴾

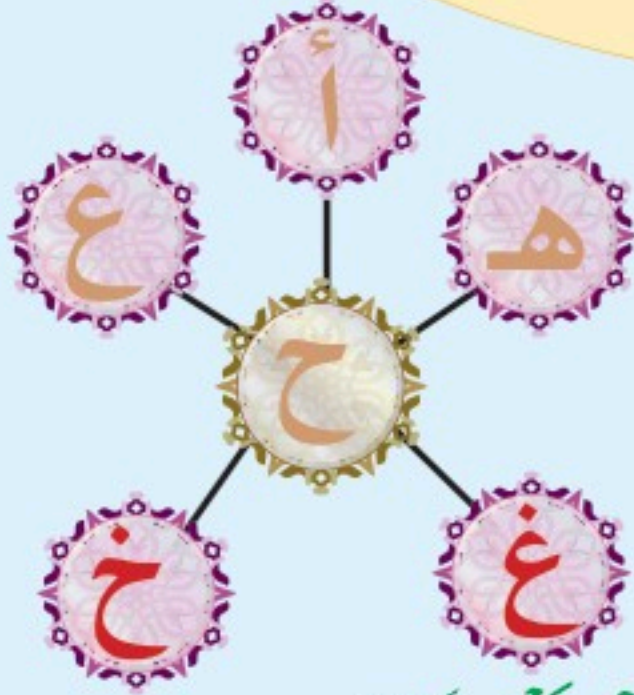


حروف الإظهار (غ - خ)

الدرس
الخامس

أتوقع بعد نهاية هذا الدرس أن:

- أهداف الدرس**
- ١ أتعرّف على حريفي الإظهار (غ - خ).
 - ٢ أستخرج النون الساكنة أو التنوين اللذين حكمهما الإظهار.
 - ٣ أعطي أمثلة على حكم الإظهار.



تمهيد

- ١ قال الله تعالى: ﴿وَلَا طَعَامٌ إِلَّا مِنْ غِسْلِينٍ﴾^(١).
 - ٢ وقال الله تعالى: ﴿وَإِنَّ لَكَ لَأَجْرًا غَيْرَ مَمْنُونٍ﴾^(٢).
 - ٣ وقال الله تعالى: ﴿الَّذِي أَطْعَمَهُمْ مِنْ جُوعٍ وَءَامَنَهُمْ مِنْ خَوْفٍ﴾^(٣).
 - ٤ وقال الله تعالى: ﴿فَمَنْ يَعْمَلْ مِثْقَالَ ذَرَّةٍ خَيْرًا يَرَهُ﴾^(٤).
- أستخرج الكلمات التي فيها نون ساكنة مظهرة، أو تنوين مظهر، وأحدّد الحرف الذي أتى بعدهما.

الآية	١	٢	٣	٤
الكلمة				
الحرف				

الآن أستمع لأحد القراء وهو يقرأ الآيات السابقة، وألاحظ كيف يقرأ هذه الكلمات.

- (١) سورة الحاقة، الآية ٣٦.
- (٢) سورة القلم، الآية ٣.
- (٣) سورة قريش، الآية ٤.
- (٤) سورة الزلزلة، الآية ٧.

الحرف الخامس: الغين.

الغين هو الحرف الخامس من حروف الإظهار، فإذا جاء قبله نون ساكنة أو تنوين فإنهما يظهران.

الأمثلة



التوضيح	المثال
في هذين المثالين جاءت النون الساكنة وجاء بعدها حرف الغين، فكان حكم النون: الإظهار.	(١) ﴿فَسَيَنْغِضُونَ﴾ ﴿مِنْ غَلِي﴾
في هذه الأمثلة جاء التنوين وجاء بعده حرف الغين، فكان حكم التنوين: الإظهار.	﴿قَوْمًا غَيْرَكُمْ﴾ ﴿لَعَفُوْ غَفُورٌ﴾ ﴿عَذَابٍ غَلِيظٍ﴾

الحرف السادس: الخاء.

الحاء هو الحرف السادس من حروف الإظهار، فإذا جاء قبله نون ساكنة أو تنوين فإنهما يظهران.

التوضيح	المثال
في هذين المثالين جاءت النون الساكنة وجاء بعدها حرف الخاء، فكان حكم النون: الإظهار.	(٢) ﴿الْمُنْحَنِقَةُ﴾ ﴿مِنْ خَيْرٍ﴾
في هذه الأمثلة جاء التنوين وجاء بعده حرف الخاء، فكان حكم التنوين: الإظهار.	﴿عَلِيمًا خَيْرًا﴾ ﴿حَكِيمٍ خَيْرٍ﴾ ﴿لَطِيفٌ خَيْرٌ﴾

(١) ولا نظير لها في القرآن.

(٢) ولا نظير لها في القرآن.

نشاط ١

أربط بين حرف الإظهار ومثاله فيما يأتي:

١. ﴿دَيْنٍ غَيْرَ مُضَارٍ﴾

٢. ﴿لَطِيفٌ خَيْرٌ﴾

٣. ﴿مَاءٌ غَدَقًا﴾

٤. ﴿نِدَاءٌ خَفِيًّا﴾

٥. ﴿مَمَّنْ خَلَقَ﴾

٦. ﴿عَمَلٌ غَيْرُ صَالِحٍ﴾

٧. ﴿مَنْ خَلَفَ﴾

٨. ﴿مِنْ غَيْرِكُمْ﴾



نشاط ٢

أمثل بما لا يقل عن ثلاثة أمثلة لما يأتي:

أ. إظهار النون الساكنة أو التنوين عند حرف الغين.

١ ٢ ٣

٤ ٥ ٦

ب. إظهار النون الساكنة أو التنوين عند حرف الخاء.

١ ٢ ٣

٤ ٥ ٦

التطبيق العملي

التطبيق على كلمات مفردة.

يقرأ كل واحد من الطلاب الكلمات الآتية مطبقاً حكم الإظهار:
 ﴿مِنْ غَيْرٍ﴾ ﴿قَوْلًا غَيْرٍ﴾ ﴿مِنْ خَشْيَةٍ﴾ ﴿مُؤْمِنَةٌ خَيْرٌ﴾

التطبيق على الآيات.

يقرأ الطلاب الآيات الآتية مطبقين حكم الإظهار:

- ١ قال الله تعالى: ﴿وَأَمَّا مَنْ خَفَّتْ مَوَازِينُهُ﴾^(١).
- ٢ وقال الله تعالى: ﴿جَزَاءُ وَّهُمْ عِنْدَ رَبِّهِمْ جَنَّاتٌ عَدْنٍ تَجْرِي مِنْ تَحْتِهَا الْأَنْهَارُ خَالِدِينَ فِيهَا أَبَدًا رَضِيَ اللَّهُ عَنْهُمْ وَرَضُوا عَنْهُ ذَلِكَ لِمَنْ خَشِيَ رَبَّهُ﴾^(٢).
- ٣ وقال الله تعالى: ﴿إِنَّ الَّذِينَ ءَامَنُوا وَعَمِلُوا الصَّالِحَاتِ لَهُمْ أَجْرٌ غَيْرُ مَمْنُونٍ﴾^(٣).
- ٤ وقال الله تعالى: ﴿فَإِنْ تَوَلَّوْا فَقَدْ أَبْلَغْتُكُمْ مَا أُرْسِلْتُ بِهِ ءِ إِلَيْكُمْ وَيَسْتَخْلِفُ رَبِّي قَوْمًا غَيْرَكُمْ وَلَا تَضُرُّونَهُ شَيْئًا إِنَّ رَبِّي عَلَى كُلِّ شَيْءٍ حَفِيظٌ ﴿٥٧﴾ وَلَمَّا جَاءَ أَمْرُنَا نَجَّيْنَا هُودًا وَالَّذِينَ ءَامَنُوا مَعَهُ بِرَحْمَةٍ مِنَّا وَنَجَّيْنَاهُمْ مِنْ عَذَابٍ غَلِيظٍ ﴿٥٨﴾﴾^(٤).

○ إذا جاء بعد النون الساكنة أو التنوين حرف الغين أو حرف الخاء، فإن حكم النون الساكنة أو التنوين هو الإظهار.

الخلاصة

(١) سورة القارعة، الآية ٨.

(٢) سورة البينة، الآية ٨.

(٣) سورة فصلت، الآية ٨.

(٤) سورة هود، الآيتان ٥٧-٥٨.



١ هات مثالاً للغين مع النون الساكنة في كلمة، ومثالاً آخر لها مع النون الساكنة في كلمتين، ومثالاً ثالثاً لها مع التنوين.

٢ اقرأ الأمثلة الآتية جهراً، مع مراعاة إخراج النون الساكنة أو التنوين من مخرجهما بغير غنة:

أ- قال الله تعالى: ﴿فَسَيَنْغِضُونَ إِلَيْكَ رُءُوسَهُمْ﴾ .

ب- وقال الله تعالى: ﴿إِنَّهُ كَانَ حَلِيمًا غَفُورًا﴾ .

ج- وقال الله تعالى: ﴿وَمَا أَهْلَ لَغَيْرِ اللَّهِ بِهِ، وَالْمُنْخِنِقَةُ﴾ .

د- وقال الله تعالى: ﴿أَصْحَابُ الْجَنَّةِ يَوْمَئِذٍ خَيْرٌ مُّسْتَقَرًّا وَأَحْسَنُ مَقِيلًا﴾ .

٢ ضع خطاً تحت النون الساكنة أو التنوين اللذين حكمهما الإظهار، وبين السبب في الآيات الكريمة الآتية:

قال تعالى: ﴿وَالْأَرْضَ فَرَشْنَاهَا فَنِعْمَ الْمَاهِدُونَ﴾ (٤٨) وَمِنْ كُلِّ شَيْءٍ خَلَقْنَا زَوْجَيْنِ

لَعَلَّكُمْ تَذَكَّرُونَ (٤٩) فَفِرُّوا إِلَى اللَّهِ إِنِّي لَكُمْ مِنْهُ نَذِيرٌ مُّبِينٌ (٥٠) وَلَا تَجْعَلُوا مَعَ اللَّهِ

إِلَهَاءَ آخَرَ إِنِّي لَكُمْ مِنْهُ نَذِيرٌ مُّبِينٌ (٥١) .



الإدغام

الدرس
السادس

توقع بعد نهاية هذا الدرس أن:

- ١ أذكر معنى الإدغام.
- ٢ أحدد قسماً للإدغام وحروف كل قسم.
- ٣ أعطي أمثلة على كل قسم من أقسام الإدغام.
- ٤ أطبق حكم الإدغام عند التلاوة.

أهداف الدرس

أستمع لأحد القراء وهو يقرأ الآيات الآتية:

قال الله تعالى: ﴿أَوَلَمْ يَرَوْا أَنَّ اللَّهَ يَبْسُطُ الرِّزْقَ لِمَن يَشَاءُ وَيَقْدِرُ إِنَّ فِي ذَلِكَ لَآيَاتٍ لِّقَوْمٍ يُؤْمِنُونَ ﴿٣٧﴾ فَآتِ ذَا الْقُرْبَىٰ حَقَّهُ وَالْمِسْكِينَ وَابْنَ السَّبِيلِ ذَلِكَ خَيْرٌ لِلَّذِينَ يُرِيدُونَ وَجْهَ اللَّهِ وَأُولَئِكَ هُمُ الْمُفْلِحُونَ ﴿٣٨﴾ وَمَا آتَيْتُم مِّن رَّبًّا لِّرَبُّوًّا فِي أَمْوَالِ النَّاسِ فَلَا يَرَبُّوًّا عِندَ اللَّهِ وَمَا آتَيْتُم مِّن زَكَاةٍ تُرِيدُونَ وَجْهَ اللَّهِ فَأُولَئِكَ هُمُ الْمُضْعِفُونَ ﴿٣٩﴾﴾^(١).

أستمع إليه مرة أخرى، وألاحظ كيف ينطق النون الساكنة في ﴿لِمَن يَشَاءُ﴾، وفي ﴿مِن رَّبًّا﴾، وكيف ينطق التنوين في ﴿لَآيَاتٍ لِّقَوْمٍ﴾، وفي ﴿خَيْرٌ لِلَّذِينَ﴾، وفي ﴿رَبًّا لِّرَبُّوًّا﴾.

ماذا لاحظت؟

لاحظت أن كلاً من النون الساكنة والتنوين لم يظهر في النطق، بينما نُطِقَ الحرف الذي بعدهما مشدداً.

(١) سورة الروم، الآيات ٣٧-٣٩.

وهذا حكم تجويدي يسمى الإدغام، فما معنى الإدغام؟ ومتى تُدغم النون الساكنة والتنوين؟
هذا ما سيتم بيانه فيما يأتي:

تعريف الإدغام

الإدغام هو: إدخال النون الساكنة أو التنوين في الحرف الذي بعدهما، بحيث يصيران حرفاً واحداً مشدداً كالحرف الثاني.

حروف الإدغام

للإدغام ستة حروف، وهي:



نشاط

أتأمل رسم النون الساكنة وحرف الإدغام في المصحف كما في هذا المثال ﴿ **مَنْ يَعْمَلْ** ﴾
وأدون ما لاحظت.



التوضيح	الحرف	المثال	م	
<p>نلاحظ في هذه الأمثلة أن النون الساكنة لما جاء بعدها هذه الحروف الستة أدغمت. فإذا قرأت مثلاً ﴿مِن مَّالٍ﴾ فقد جعلت النون ميماً، بأن أدغمتها في الحرف الذي بعدها، فصيرت الحرفين حرفاً واحداً مشدداً، وإذا قرأت ﴿مِن وَلِيٍّ﴾ فقد جعلت النون واوًا وأدغمتها لكن بغنة في الحرف الذي بعدها، فصيرت الحرفين حرفاً واحداً مشدداً. وهذا هو الإدغام.</p>	ي	﴿مَنْ يَقُولُ﴾	المجموعة الأولى	
		﴿مِنْ مَّالٍ﴾		
		﴿مِنْ وَلِيٍّ﴾		
			﴿إِنْ نَقُولُ﴾	المجموعة الثانية
		﴿مِنْ رَبِّهِمْ﴾		
		﴿أَنْ لَّنْ﴾		

أستخرج حرف الإدغام من كل مثال وأدوِّنه أمامه.

أقسام الإدغام

تأمل نطق النون الساكنة في كل من المجموعة الأولى والمجموعة الثانية، ماذا تلاحظ؟ ستلاحظ أن النطق بالنون الساكنة في المجموعة الأولى يختلف عن النطق بها في المجموعة الثانية، ولهذا فإن الإدغام ينقسم قسمين:

القسم الأول : إدغام بغنة.

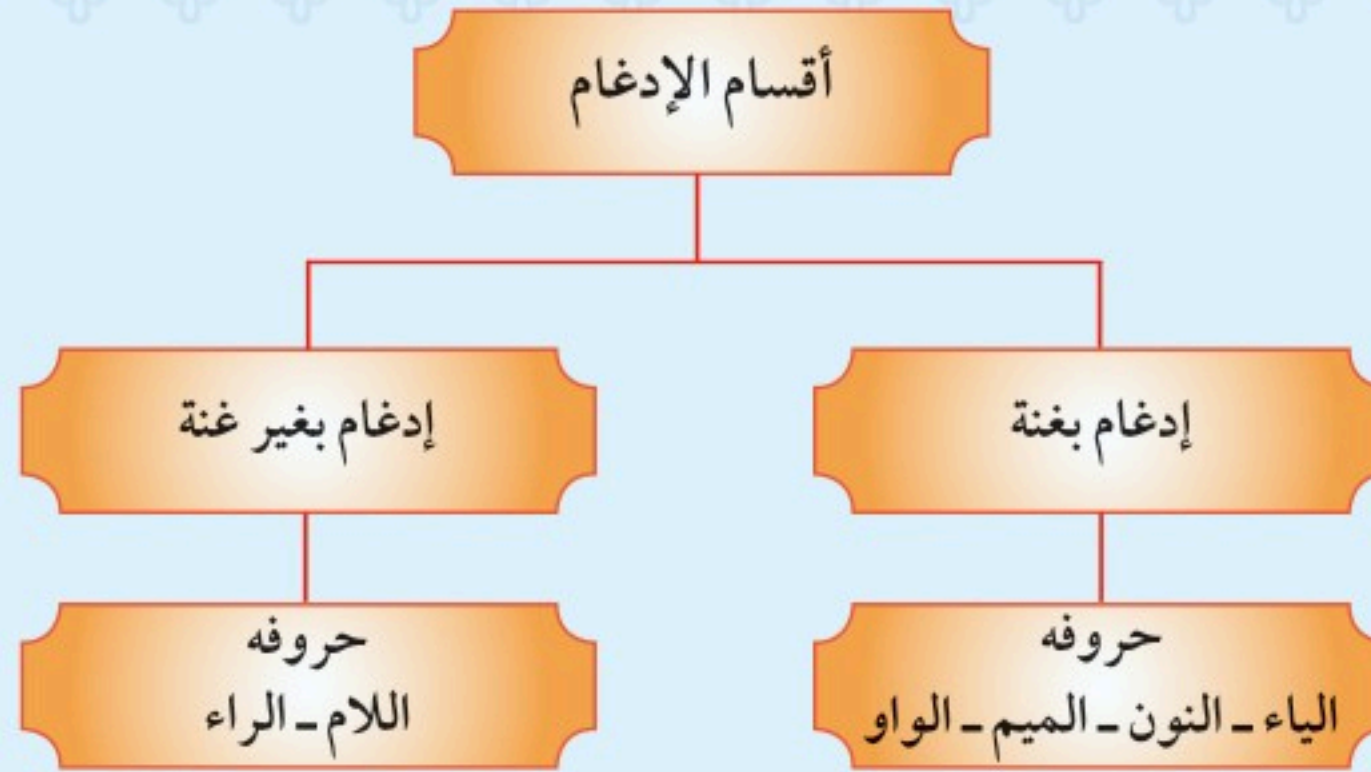
حروفه: له أربعة حروف مجموعة في كلمة (ينمو).

أمثله: انظر أمثلة المجموعة الأولى في الجدول السابق.

القسم الثاني : إدغام بغير غنة.

حروفه: له حرفان، وهما: اللام والراء.

أمثله: انظر أمثلة المجموعة الثانية في الجدول السابق.



قال الجمزوري في تحفة الأطفال: ^(١)

الشاهد:

والثان: إدغام بستة أتت
لكنها قسمان قسم يدغما
إلا إذا كانا بكلمة فلا
والثان: إدغام بغير غنة

في (يرملون) عندهم قد ثبتت
فيه بغنة بـ (ينمو) علما
تدغم كـ (دنيا) ثم (صنوان) تلا
في (اللام والراء) ثم كررته

أستخرج من الآيات الآتية النون الساكنة أو التنوين اللذين حكمهما الإدغام،
وأبين حرف الإدغام، ونوعه.



قال الله تعالى: ﴿ مَثَلُ الْجَنَّةِ الَّتِي وَعِدَ الْمُتَّقُونَ فِيهَا أَنْهَارٌ مِنْ مَاءٍ غَيْرِ آسِنٍ وَأَنْهَارٌ مِنْ لَبَنٍ لَمْ يَنْغَيَّرْ طَعْمُهُ، وَأَنْهَارٌ مِنْ خَمْرٍ لَذَّةٍ لِلشَّارِبِينَ وَأَنْهَارٌ مِنْ عَسَلٍ مُصَفًّى وَلَهُمْ فِيهَا مِنْ كُلِّ الثَّمَرَاتِ وَمَغْفِرَةٌ مِنْ رَبِّهِمْ كَمَنْ هُوَ خَالِدٌ فِي النَّارِ وَسُقُوا مَاءً حَمِيمًا فَقَطَّعَ أَمْعَاءَهُمْ ﴾ (١٥)

(١) تحفة الأطفال للجمزوري، ص ٣.

م	النون الساكنة	حرف الإدغام	نوع الإدغام	التنوين	حرف الإدغام	نوع الإدغام
١						
٢						
٣						
٤						



أعطي من حفظي ثلاث كلمات فيها إدغام للنون الساكنة، أو للتنوين.

م	النون الساكنة	حرف الإدغام	نوع الإدغام	التنوين	حرف الإدغام	نوع الإدغام
١						
٢						
٣						

- تدغم النون الساكنة والتنوين إذا جاء بعدهما حرف من حروف الإدغام.
- حروف الإدغام ستة حروف، مجموعة في كلمة (يرملون).
- ينقسم الإدغام قسمين:

١- إدغام بغنة، وله أربعة حروف، مجموعة في كلمة (ينمو).

٢- إدغام بغير غنة، وله حرفان، وهما: اللام، والراء.

الخلاصة

التقويم

س١ ما تعريف الإدغام؟

س٢ أكمل ما يأتي:

حروف الإدغام ستة جمعت في كلمة للإدغام بغنة: الياء، و.....،
و.....، و.....، وللإدغام بغير غنة:..... والراء.

س٣ ضع علامة (✓) أمام العبارة الصحيحة، وعلامة (X) أمام العبارة غير الصحيحة؛ فيما يأتي:

- أ- ينقسم الإدغام إلى إدغام بغنة، وإدغام بغير غنة. ()
- ب- عدد حروف الإدغام خمسة حروف. ()
- ج- جمعت حروف الإدغام بغير غنة في كلمة (ينمو). ()



الإدغام بغنة

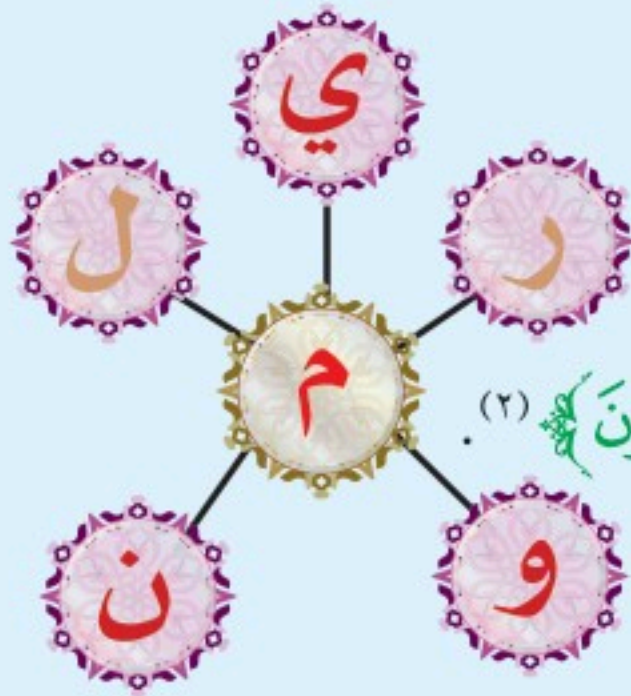
الدرس
السابع

اتوقع بعد نهاية هذا الدرس أن:

- ١ أتعرّف على حروف الإدغام بغنة.
- ٢ أستخرج النون الساكنة أو التنوين اللذين حكمهما الإدغام بغنة.
- ٣ أعطي أمثلة على حكم الإدغام بغنة.
- ٤ أطبّق حكم الإدغام بغنة عند التلاوة.

أهداف الدرس

تمهيد



- ١ قال الله تعالى: ﴿ وَمَا يَكُم مِّن نِّعْمَةٍ مِّنَ اللَّهِ ﴾^(١).
- ٢ وقال الله تعالى: ﴿ وَمَنْ يُوقِ شُحَّ نَفْسِهِ فَأُولَٰئِكَ هُمُ الْمُفْلِحُونَ ﴾^(٢).
- ٣ وقال الله تعالى: ﴿ تَنْزِيلٌ مِّنَ الرَّحْمَنِ الرَّحِيمِ ﴾^(٣).
- ٤ وقال الله تعالى: ﴿ قُلُوبٌ يُّؤْمِنُ وَيُؤْمِدُ وَيَجْفَأُ ﴾^(٤).

أستخرج الكلمات التي فيها نون ساكنة مدغمة، أو تنوين مدغم، وأحدّد الحرف الذي أتى بعدهما.

الآية	١	٢	٣	٤
الكلمة				
الحرف				

الآن أستمع لأحد القراء وهو يقرأ الآيات السابقة، وألاحظ كيف يقرأ هذه الكلمات.

(١) سورة النحل، الآية ٥٣.

(٢) سورة التغابن، الآية ١٦.

(٣) سورة فصلت، الآية ٢.

(٤) سورة النازعات، الآية ٨.

تعريف الغنة

الغنة: صوت يخرج من الخيشوم^(١).
ومقدار الغنة: حركتان.

حروف الإدغام بغنة

الإدغام بغنة هو القسم الأول من أقسام الإدغام، وله أربعة حروف، مجموعة في كلمة **(ينمو)**، فإذا جاء قبلها نون ساكنة أو تنوين فإنهما يدغمان بغنة، ومقدار الغنة: حركتان.

الأمثلة



التوضيح	الحرف	المثال
في هذه الأمثلة جاءت النون الساكنة وجاء بعدها حرف من حروف الإدغام بغنة، فكان حكم النون الإدغام بغنة بمقدار حركتين.	ي	﴿مَنْ يَقُولُ﴾
	ن	﴿مِنْ نِعْمَةٍ﴾
	م	﴿مِنْ مَاءٍ﴾
	و	﴿مِنْ وَقَبٍ﴾

(١) الخيشوم هو: التجويف المنجذب إلى داخل الفم.

المثال	الحرف	التوضيح
﴿وَجُوهٌ يَوْمَئِذٍ﴾	ي	في هذه الأمثلة جاء التنوين وجاء بعده حرف من حروف الإدغام بغنة، فكان حكم التنوين: الإدغام بغنة بمقدار حركتين.
﴿يَوْمَئِذٍ نَاعِمَةٌ﴾	ن	
﴿نِعْمَةٌ مِّنَّا﴾	م	
﴿عَذَابٌ وَأَصِيبٌ﴾	و	

أستخرج من الآيات الآتية النون الساكنة أو التنوين اللذين حكمهما الإدغام بغنة، وأبين حرف الإدغام.



١ قال الله تعالى: ﴿وَمِنْ آيَاتِهِ أَنْ خَلَقَ لَكُمْ مِنْ أَنْفُسِكُمْ أَزْوَاجًا لِتَسْكُنُوا إِلَيْهَا وَجَعَلَ بَيْنَكُمْ مَوَدَّةً وَرَحْمَةً إِنَّ فِي ذَلِكَ لَآيَاتٍ لِقَوْمٍ يَتَفَكَّرُونَ ﴿٢١﴾﴾

٢ وقال الله تعالى: ﴿ضَرَبَ لَكُمْ مَثَلًا مِنْ أَنْفُسِكُمْ هَلْ لَكُمْ مِنْ مَا مَلَكَتْ أَيْمَانُكُمْ مِنْ شُرَكَاءَ فِي مَا رَزَقْنَاكُمْ فَأَنْتُمْ فِيهِ سَوَاءٌ تَخَافُونَهُمْ كَخِيفَتِكُمْ أَنْفُسَكُمْ كَذَلِكَ نُفَصِّلُ الْآيَاتِ لِقَوْمٍ يَعْقِلُونَ ﴿٢٨﴾﴾

م	النون الساكنة	حرف الإدغام	التنوين	حرف الإدغام
١				
٢				
٣				
٤				



أعطي من حفطي ثلاث كلمات فيها إدغام بغنة للنون الساكنة أو للتونين.

..... ١

..... ٢

..... ٣



ننقسم وزملائي إلى أربع مجموعات، ونعطي كل مجموعة حرفاً من حروف الإدغام بغنة، ونقيم بيننا مسابقة، وأي مجموعة من المجموعات تأتي بأكثر عدد ممكن من الأمثلة على إدغام النون الساكنة أو التونين عند الحرف الخاص بكل مجموعة خلال خمس أو عشر دقائق هي المجموعة الفائزة.

التطبيق العملي

التطبيق على كلمات مفردة.

يقرأ كل واحد من الطلاب الكلمات الآتية مطبقاً حكم الإدغام بغنة:

﴿مَنْ يَعْمَلُ﴾ ﴿مِنْ مَالٍ﴾ ﴿مَالٍ وَبَنِينَ﴾ ﴿يَوْمَئِذٍ مُّسْفِرَةٌ﴾

التطبيق على الآيات.

يقرأ الطلاب الآيات الآتية مطبقين حكم الإدغام بغنة:

قال تعالى: ﴿هَلْ أَتَى عَلَى الْإِنْسَانِ حِينٌ مِّنَ الدَّهْرِ لَمْ يَكُن شَيْئًا مَّذْكُورًا ۝١﴾ ﴿إِنَّا خَلَقْنَا الْإِنْسَانَ مِن نُّطْفَةٍ أَمْشَاجٍ نَّبْتَلِيهِ فَجَعَلْنَاهُ سَمِيعًا بَصِيرًا ۝٢﴾ ﴿إِنَّا هَدَيْنَاهُ السَّبِيلَ إِمَّا شَاكِرًا وَإِمَّا كَفُورًا ۝٣﴾ ﴿إِنَّا أَعْتَدْنَا لِلْكَافِرِينَ سَلَاسِلًا وَأَغْلَالًا وَسَعِيرًا ۝٤﴾ ﴿إِنَّ الْأَبْرَارَ يَشْرَبُونَ مِن كَأْسٍ كَانَ مِزَاجُهَا كَافُورًا ۝٥﴾ ﴿عَيْنَا يَشْرَبُ بِهَا عِبَادُ اللَّهِ يُفَجِّرُونَهَا تَفْجِيرًا ۝٦﴾ ﴿يُوفُونَ بِالنَّذْرِ وَيَخَافُونَ يَوْمًا كَانَ شَرُّهُ مُسْتَطِيرًا ۝٧﴾ ﴿وَيُطْعَمُونَ أَلْطَامَ عَلَىٰ حَيْهٍ مَّسْكِينًا وَيَتِيمًا وَأَسِيرًا ۝٨﴾ ﴿إِنَّمَا نَطْعِمُكُمْ لَوَجْهِ اللَّهِ لَا نُرِيدُ مِنكُمْ جَزَاءً وَلَا شُكْرًا ۝٩﴾ ﴿إِنَّا نَخَافُ مِن رَبِّنَا يَوْمًا عَبُوسًا قَتَطِيرًا ۝١٠﴾ ﴿فَوَقَّهْمُ اللَّهُ شَرَّ ذَلِكَ الْيَوْمِ وَلَقَّهْمُ نَصْرَةً وَسُرُورًا ۝١١﴾ ﴿وَجَزَّهْمُ بِمَا صَبَرُوا جَنَّةً وَحَرِيرًا ۝١٢﴾ (١).

○ إذا جاء بعد النون الساكنة أو التنوين حرف الياء، أو النون، أو الميم، أو الواو،

فإن حكم النون الساكنة أو التنوين هو الإدغام بغنة.

○ يشترط لإدغام النون الساكنة أن تكون في كلمة وحرف الإدغام في كلمة بعدها، فإذا وقع حرف الإدغام بعد النون الساكنة في كلمة واحدة، فإن النون الساكنة تظهر، ويسمى (الإظهار المطلق)، ولا يوجد ذلك إلا في أربع كلمات في القرآن، وهي:

﴿الدُّنْيَا﴾ و﴿قِنْوَانٌ﴾ و﴿صِنْوَانٌ﴾ و﴿بُنِينَ﴾

الخلاصة

(١) سورة الإنسان، الآيات ١-١٢.



س كم عدد حروف الإدغام بغنة؟ وما هي؟

س اقرأ الآية الآتية جهراً، ثم ضع خطأً تحت الإدغام بغنة وبيِّن سببه.

قال الله تعالى: ﴿يَأَيُّهَا الَّذِينَ ءَامَنُوا لَا يَسْخَر قَوْمٌ مِّن قَوْمٍ عَسَىٰ أَن يَكُونُوا خَيْرًا مِّنْهُمْ وَلَا نِسَاءٌ مِّن نِّسَاءٍ عَسَىٰ أَن يَكُنَّ خَيْرًا مِّنْهُنَّ وَلَا تَلْمِزُوا أَنفُسَكُمْ وَلَا تَنَابَزُوا بِاللِّغَابِ بِسَّ الْأَسْمِ الْفُسُوقُ بَعْدَ الْإِيمَانِ وَمَن لَّمْ يَتُبْ فَأُولَٰئِكَ هُم الظَّالِمُونَ ﴿١١﴾

س هات مثالين لكل حرف من حروف الإدغام بغنة، أحدهما مع النون الساكنة، والآخر مع التنوين.

ينطق بعضهم الإدغام في الواو والياء مثل: ﴿مَنْ يَعْمَلْ﴾، و﴿مِنْ وَالٍ﴾ ينطقهما واواً خالصة وياءاً خالصة، وهذا خطأ، والصواب نطقهما مع الغنة من الخيشوم، لا من الفم، وبمقدار حركتين.

معلومات
إثرائية



الإدغام بغير غنة

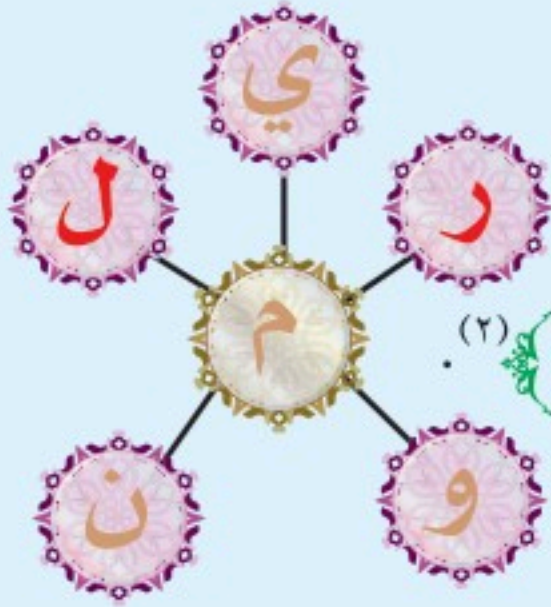
الدرس
الثامن

اتوقع بعد نهاية هذا الدرس أن:

- ١ أتعرّف على حروف الإدغام بغير غنة.
- ٢ أستخرج النون الساكنة أو التنوين اللذين حكمهما الإدغام بغير غنة.
- ٣ أعطي أمثلة على حكم الإدغام بغير غنة.
- ٤ أطبّق حكم الإدغام بغير غنة عند التلاوة.

أهداف الدرس

تمهيد



١ قال الله تعالى: ﴿وَإِذَا لَا تَيْدَنَّهُمْ مِّنْ لَّدُنَّا أَجْرًا عَظِيمًا﴾^(١).

٢ وقال الله تعالى: ﴿مَا يَفْتَحُ اللَّهُ لِلنَّاسِ مِنْ رَّحْمَةٍ فَلَا مُمْسِكَ لَهَا﴾^(٢).

٣ وقال الله تعالى: ﴿وَإِنْ كُلُّ لَمَّا جَمِيعٌ لَّدَيْنَا مُحْضَرُونَ﴾^(٣).

٤ وقال الله تعالى: ﴿إِنَّ اللَّهَ بِالنَّاسِ لَرءُوفٌ رَّحِيمٌ﴾^(٤).

أستخرج الكلمات التي فيها نون ساكنة مدغمة، أو تنوين مدغم، وأحدّد الحرف الذي أتى بعدهما.

الآية	١	٢	٣	٤
الكلمة				
الحرف				

الآن أستمع لأحد القراء وهو يقرأ الآيات السابقة، وألاحظ كيف يقرأ هذه الكلمات.

(١) سورة النساء، الآية ٦٧.

(٢) سورة فاطر، الآية ٢.

(٣) سورة يس، الآية ٣٢.

(٤) سورة الحج، الآية ٦٥.

حروف الإدغام بغير غنة

الإدغام بغير غنة هو القسم الثاني من أقسام الإدغام، وله حرفان، هما: اللام والراء، فإذا جاء قبلهما نون ساكنة أو تنوين فإن الحكم هو الإدغام من غير غنة.

الأمثلة



التوضيح	الحرف	المثال
في هذين المثالين جاءت النون الساكنة وجاء بعدها حرف اللام في المثال الأول، وحرف الراء في المثال الثاني، وهما من حروف الإدغام بغير غنة، فكان حكم النون الساكنة هو الإدغام بغير غنة.	ل	﴿أَنْ لَّن﴾
في هذين المثالين جاء التنوين وجاء بعده حرف اللام في المثال الأول، وحرف الراء في المثال الثاني، وهما من حروف الإدغام بغير غنة، فكان حكم التنوين هو الإدغام بغير غنة.	ل	﴿مِن رَّبِّهِمْ﴾
في هذين المثالين جاء التنوين وجاء بعده حرف اللام في المثال الأول، وحرف الراء في المثال الثاني، وهما من حروف الإدغام بغير غنة، فكان حكم التنوين هو الإدغام بغير غنة.	ل	﴿مَتَعَا لَكُم﴾
في هذين المثالين جاء التنوين وجاء بعده حرف الراء في المثال الأول، وحرف اللام في المثال الثاني، وهما من حروف الإدغام بغير غنة، فكان حكم التنوين هو الإدغام بغير غنة.	ر	﴿عَفُورٌ رَّحِيمٌ﴾



أستخرج من الآيات الآتية النون الساكنة أو التنوين اللذين حكمهما الإدغام بغير غنة، وأبين حرف الإدغام.

- ١ قال الله تعالى: ﴿وَمِنْ آيَاتِهِ أَنْ خَلَقَ لَكُمْ مِنْ أَنْفُسِكُمْ أَزْوَاجًا لِتَسْكُنُوا إِلَيْهَا وَجَعَلَ بَيْنَكُمْ مَوَدَّةً وَرَحْمَةً إِنَّ فِي ذَلِكَ لَآيَاتٍ لِقَوْمٍ يَتَفَكَّرُونَ ﴿٢١﴾
- ٢ قال الله تعالى: ﴿وَهُوَ الَّذِي جَعَلَ لَكُمُ الْخَلْقَ الْأَرْضِ وَرَفَعَ بَعْضَكُمْ فَوْقَ بَعْضٍ دَرَجَاتٍ لِيَبْلُوكُمْ فِي مَا آتَاكُمْ إِنَّ رَبَّكَ سَرِيعُ الْعِقَابِ وَإِنَّهُ لَغَفُورٌ رَحِيمٌ ﴿١٦٥﴾
- ٣ قال الله تعالى: ﴿لِيُنذِرَ بَأْسًا شَدِيدًا مِمَّنْ لَدُنْهُ﴾
- ٤ قال الله تعالى: ﴿مَا يَفْتَحِ اللَّهُ لِلنَّاسِ مِنْ رَحْمَةٍ﴾

م	النون الساكنة	حرف الإدغام	التنوين	حرف الإدغام
١				
٢				
٣				
٤				



أعطي من حفظي ثلاث كلمات فيها إدغام بغير غنة للنون الساكنة أو للتنوين.

- ١
- ٢
- ٣

ننقسم أنا وزملائي إلى مجموعتين، ونعطي كل مجموعة حرفاً من حروف الإدغام بغير غنة، ونقيم بيننا مسابقة، وأي مجموعة من المجموعات تأتي بأكبر عدد ممكن من الأمثلة على إدغام النون الساكنة أو التنوين عند الحرف الخاص بكل مجموعة خلال عشر دقائق هي المجموعة الفائزة.



التطبيق العملي

التطبيق على كلمات مفردة.



يقرأ كل واحد من الطلاب الكلمات الآتية مطبقاً حكم الإدغام بغير غنة:

﴿مَنْ لَدُنْهُ﴾ ﴿مِنْ رَحْمَةٍ﴾ ﴿تَوَابًا رَجِيمًا﴾ ﴿هُدًى لِّلْمُتَّقِينَ﴾

التطبيق على الآيات.



يقرأ الطلاب الآيات الآتية مطبقين حكم الإدغام بغير غنة:

قال الله تعالى: ﴿يَحْسِرَةٌ عَلَى الْعِبَادِ مَا يَأْتِيهِمْ مِّن رَّسُولٍ إِلَّا كَانُوا بِهِ يَسْتَهْزِئُونَ ﴿٣٠﴾ أَلَمْ يَرَوْا كَمْ أَهْلَكْنَا قَبْلَهُمْ مِّنَ الْقُرُونِ أَنَّهُمْ إِلَيْهِمْ لَا يَرْجِعُونَ ﴿٣١﴾ وَإِنْ كُلُّ لَمَّا جَمِيعٌ لَّدَيْنَا مُحْضَرُونَ ﴿٣٢﴾ وَآيَةٌ لَهُمُ الْأَرْضُ الْمَيْتَةُ أَحْيَيْنَاهَا وَأَخْرَجْنَا مِنْهَا حَبًّا فَمِنْهُ يَأْكُلُونَ ﴿٣٣﴾ وَجَعَلْنَا فِيهَا جَنَّتٍ مِّن نَّخِيلٍ وَأَعْنَابٍ وَفَجَّرْنَا فِيهَا مِنَ الْعُيُونِ ﴿٣٤﴾ لِيَأْكُلُوا مِن ثَمَرِهِ وَمَا عَمِلَتْهُ أَيْدِيهِمْ أَفَلَا يَشْكُرُونَ ﴿٣٥﴾ سُبْحَانَ الَّذِي خَلَقَ الْأَزْوَاجَ كُلَّهَا مِمَّا تُنْبِتُ الْأَرْضُ وَمِن أَنْفُسِهِمْ وَمِمَّا لَا يَعْلَمُونَ ﴿٣٦﴾ وَآيَةٌ لَهُمُ اللَّيْلُ نَسْلَخُ مِنْهُ النَّهَارَ فَإِذَا هُم مُّظْلِمُونَ ﴿٣٧﴾ وَالشَّمْسُ تَجْرِي لِمُسْتَقَرٍّ لَّهَا ذَلِكَ تَقْدِيرُ الْعَزِيزِ الْعَلِيمِ ﴿٣٨﴾ (١).

(١) سورة يس، الآيات ٣٠-٣٨.

○ إذا جاء بعد النون الساكنة أو التنوين حرف اللام، أو الراء، فإن حكم النون الساكنة أو التنوين هو الإدغام بغير غنة.

الخلاصة

التقويم

س ١ كم عدد حروف الإدغام بغير غنة؟ وما هي؟

س ٢ سجّل من حفظك أمثلة على الأحكام التجويدية الآتية:

الإظهار الإدغام بغير غنة الإدغام بغنة

س ٣ اقرأ الأمثلة الآتية جهراً، ثم ضع خطاً تحت الإدغام بغير غنة، وبيّن سببه.

أ - قال الله تعالى: ﴿زَعَمَ الَّذِينَ كَفَرُوا أَنْ لَنْ يُبْعَثُوا﴾.

ب - قال الله تعالى: ﴿وَاللَّهُ غَفُورٌ رَحِيمٌ﴾.

ج - قال الله تعالى: ﴿وَلَقَدْ جَاءَهُمْ مِنْ رَبِّهِمْ الْهُدَى﴾.

يستثنى من الإدغام بغير غنة موضع واحد هو:

﴿مَنْ رَاقٍ﴾ في سورة القيامة، ففيه السكت، ويلزم منه الإظهار؛ ووجهه: بيان الكلمتين بيانياً تاماً.

معلومات
إثرائية



الإقلاب

الدرس
التاسع

أتوقع بعد نهاية هذا الدرس أن:

- أهداف الدرس**
- ١ أتذكر معنى الإقلاب.
 - ٢ أتعرف على حرف الإقلاب.
 - ٣ أستخرج النون الساكنة أو التنوين اللذين حكمهما الإقلاب.
 - ٤ أعطي أمثلة على حكم الإقلاب.
 - ٥ أطبق حكم الإقلاب عند التلاوة.

أستمع لأحد القراء وهو يقرأ الآيات الآتية:

١ قال الله تعالى: ﴿وَلَا تَكُونُوا كَالَّذِينَ تَفَرَّقُوا وَاخْتَلَفُوا مِنْ بَعْدِ مَا جَاءَهُمُ الْبَيِّنَاتُ وَأُولَئِكَ لَهُمْ عَذَابٌ عَظِيمٌ﴾ (١٠٥) (١).

٢ قال الله تعالى: ﴿فَاعْتَرَفُوا بِذَنبِهِمْ فَسُحْقًا لِأَصْحَابِ السَّعِيرِ﴾ (٢).

٣ قال الله تعالى: ﴿وَمِنَ النَّاسِ مَنْ يَشْرِي نَفْسَهُ ابْتِغَاءَ مَرْضَاتِ اللَّهِ وَاللَّهُ رَءُوفٌ بِالْعِبَادِ﴾ (٣).

أستمع إليه مرة أخرى، وألاحظ كيف ينطق النون الساكنة في ﴿مِنْ بَعْدِ﴾، وفي ﴿بِذَنبِهِمْ﴾، وكيف ينطق التنوين في ﴿رَءُوفٌ بِالْعِبَادِ﴾.

(١) سورة آل عمران، الآية ١٠٥.

(٢) سورة الملك، الآية ١١.

(٣) سورة البقرة، الآية ٢٠٧.

ستكتشف أن كلاً من النون الساكنة والتنوين قُلْبًا مِيمًا في النطق، مع إخفاء هذه الميم في الحرف الذي بعدها.

وهذا حكم تجويدي يسمى الإقلاب، فما معنى الإقلاب؟ ومتى تقلب النون الساكنة والتنوين؟ هذا ما سيتم بيانه فيما يأتي:

تعريف الإقلاب

الإقلاب هو: قلب النون الساكنة أو التنوين ميمًا مع الغنة والإخفاء.

حروفه

للإقلاب حرف واحد، وهو: الباء.



أتأمل رسم التنوين وحرف الإقلاب في المصحف كما في هذا المثال
﴿عَلِيمٌ بِذَاتِ الصُّدُورِ﴾ وأدوّن ما لاحظته.

نشاط

طريقة النطق به

النطق بميم غير مطبقة الشفتين إطباقًا شديدًا ولا مفرجة الشفتين، بل النطق بميم ساكنة لطيفة من غير ثقل ولا تعسف، مع غنة ظاهرة بمقدار حركتين.



التوضيح	الحرف	المثال
في هذين المثالين جاءت النون الساكنة، وجاء بعدها حرف الباء، فقلبت النون الساكنة ميماً، ثم أخفيت هذه الميم، وينطق بها مع الغنة بمقدار حركتين، وهذا هو الإقلاب.	ب	﴿ أَنْبِئْهُمْ ﴾ ﴿ أَنْ بُورِكَ ﴾
في هذين المثالين جاء التنوين، وجاء بعده حرف الباء، فقلب التنوين ميماً، ثم أخفيت هذه الميم، وينطق بها مع الغنة بمقدار حركتين، وهذا هو الإقلاب.	ب	﴿ سَمِيعٌ بَصِيرٌ ﴾ ﴿ سَمِيعًا بَصِيرًا ﴾

الشاهد:

قال الجمزوري في التحفة: ^(١)

ميماً بغنة مع الإخفاء

والثالث: الإقلاب عند الباء

(١) تحفة الأطفال للجمزوري، ص ٣.

أستخرج من الآيات الآتية النون الساكنة أو التنوين اللذين حكمهما الإقلاب وأبين حرفه.



- ١ قال الله تعالى: ﴿وَكَمْ أَهْلَكْنَا مِنْ قَرِيْبٍ بِطَرَتِ مَعِيْشَتَهَا فَنِلَك مَسْكِنُهُمْ لَمْ تُسْكِن مِنْ بَعْدِهِمْ إِلَّا قَلِيْلًا وَكُنَّا نَحْنُ الْوَرِثِيْنَ﴾ .
- ٢ قال الله تعالى: ﴿فَعَمِيَتْ عَلَيْهِمُ الْأَنْبَاءُ يَوْمَئِذٍ فَهُمْ لَا يَتَسَاءَلُوْنَ﴾ .
- ٣ قال الله تعالى: ﴿إِنَّا اللَّهُ عَلِيْمُ غَيْبِ السَّمَوَاتِ وَالْأَرْضِ إِنَّهُ عَلِيْمُ بَدَاتِ الصُّدُوْرِ﴾ .

م	النون الساكنة	حرف الإقلاب	التنوين	حرف الإقلاب
١				
٢				
٣				
٤				



أعطي من حفطي ثلاث كلمات فيها إقلاب للنون الساكنة، أو للتنوين.

..... ١ ٢ ٣

التطبيق العملي

التطبيق على كلمات مفردة.



يقرأ كل واحد من الطلاب الكلمات الآتية مطبقاً حكم الإقلاب:

﴿أَنْبِئْهُمْ﴾ ﴿مِنْ بَاقِيَةٍ﴾ ﴿كَلِمَةً بَاقِيَةً﴾ ﴿وَاقِعٌ بِهِمْ﴾

التطبيق على الآيات.



يقرأ الطلاب الآيات الآتية مطبقين حكم الإقلاب:

١ قال الله تعالى: ﴿وَكَمْ أَهْلَكْنَا مِنْ قَرِيْبَةٍ بَطَرْتِمْ مَعِيْشَتَهَا فَنِلَّكَ مَسْكِنُهُمْ لَمْ تُسْكَنْ مِنْ بَعْدِهِمْ إِلَّا قَلِيْلًا وَكُنَّا نَحْنُ الْوَرِثِيْنَ﴾^(١).

٢ قال الله تعالى: ﴿فَعَمِيَتْ عَلَيْهِمُ الْاَنْبَاءُ يَوْمَئِذٍ فَهُمْ لَا يَتَسَاءَلُوْنَ﴾^(٢).

٣ قال الله تعالى: ﴿إِنَّ اللَّهَ عَلِمُ غَيْبِ السَّمَوَاتِ وَالْأَرْضِ إِنَّهُ عَلِيْمٌ بِذَاتِ الصُّدُوْرِ﴾^(٣).

الخلاصة

- تقلب النون الساكنة والتنوين ميماً إذا جاء بعدهما حرف الباء.
- للإقلاب حرف واحد، وهو الباء.
- علامة الإقلاب في المصحف ميم صغيرة توضع على النون الساكنة، أو بدلاً عن إحدى حركتي التنوين.

(١) سورة القصص، الآية ٥٨.

(٢) سورة القصص، الآية ٦٦.

(٣) سورة فاطر، الآية ٣٨.

التقوية

س١ رتب الكلمات الآتية لتحصل على معنى الإقلاب:

(النون الساكنة، والإخفاء، ميمًا، أو التنوين، إقلاب، مع الغنة)

س٢ بين ما يأتي:

أ- ما يميّز النون الساكنة المظهرة في ضبط المصحف.

ب- ما يميّز النون الساكنة أو التنوين المدغمين في ضبط المصحف.

ج- ما يميّز النون الساكنة أو التنوين المقلوبين في ضبط المصحف.

س٣ أصل بخط بين كل مثال في القائمة (أ) بحكمه التجويدي في القائمة (ب)؛ فيما يلي:

(ب)

إظهار.

إدغام بغنة.

إدغام بغير غنة.

إقلاب.

(أ)

قال تعالى: ﴿ قَالَ رَبِّ هَبْ لِي مِنْ لَدُنْكَ ذُرِّيَّةً طَيِّبَةً ﴾

قال تعالى: ﴿ لَيْنًا بَسَطْتَ إِلَيَّ يَدَكَ ﴾

قال تعالى: ﴿ سَيَذَكَّرُ مَنْ يَخْشَى ﴾

قال تعالى: ﴿ فَجَعَلَهُ غُثَاءً أَحْوَى ﴾

ربما نطق بعضهم بالإقلاب فَمَطُّ شَفْتِيهِ إِلَى الْأَمَامِ وَفَتْحُهُمَا، وَهَذَا خَطَأٌ مِنْ وَجْهَيْنِ:

- ١ أن الميم لم تنطق.
- ٢ إحداث حرف مَدٍّ أثناء النطق ولا يوجد مَدٌّ هنا.

معلومات
إثرائية

الفصل الدراسي الثاني



وزارة التعليم

Ministry of Education

2024 - 1446

الفهرس

رقم الدرر	الموضوع	الصفحة
الدرر الأول	الإخفاء	٦٠
الدرر الثاني	حروف الإخفاء (ت، ث، ف، ق، ك)	٦٧
الدرر الثالث	حروف الإخفاء (ج، د، ذ، ز)	٧٣
الدرر الرابع	حروف الإخفاء (س، ش، ص، ض، ط، ظ)	٧٨
الدرر الخامس	أحكام الميم الساكنة	٨٧
الدرر السادس	الإخفاء الشفوي	٩١
الدرر السابع	إدغام المثلىن الصغىر	٩٧
الدرر الثامن	الإظهار الشفوي	١٠٢
الدرر التاسع	حروف الإظهار الشفوي (أ، ت، ث، ن، ي)	١٠٨





الإخفاء

الدرس
الأول

أتوقع بعد نهاية هذا الدرس أن:

- ١ أتذكر معنى الإخفاء.
- ٢ أتعرف على حروف الإخفاء.
- ٣ أعطي أمثلة على حكم الإخفاء.
- ٤ أطبق حكم الإخفاء عند التلاوة.

أهداف الدرس

أستمع لأحد القراء وهو يقرأ الآيات الآتية:

قال الله تعالى: ﴿ وَاللَّهُ الَّذِي أَرْسَلَ الرِّيحَ فَثِيرٌ سَحَابًا فَسُقْنَهُ إِلَىٰ بَلَدٍ مَّيِّتٍ فَأَحْيَيْنَا بِهِ الْأَرْضَ بَعْدَ مَوْتِهَا كَذَلِكَ النُّشُورُ ۝٩﴾ **مَنْ** كَانَ يُرِيدُ الْعِزَّةَ فَلِلَّهِ الْعِزَّةُ جَمِيعًا إِلَيْهِ يَصْعَدُ الْكَلِمُ الطَّيِّبُ وَالْعَمَلُ الصَّالِحُ يَرْفَعُهُ، وَالَّذِينَ يَمْكُرُونَ السَّيِّئَاتِ لَهُمْ عَذَابٌ شَدِيدٌ وَمَكْرُ أُولَٰئِكَ هُوَ يُبْورُ ۝١٠﴾ وَاللَّهُ خَلَقَكُمْ مِّنْ تُرَابٍ ثُمَّ مِنْ نُطْفَةٍ ثُمَّ جَعَلَكُمْ أَزْوَاجًا وَمَا تَحْمِلُ مِنْ أُنْثَىٰ وَلَا تَضَعُ إِلَّا بِعِلْمِهِ، وَمَا يُعَمَّرُ مِنْ مُّعَمَّرٍ وَلَا يُنْقَصُ مِنْ عُمُرِهِ إِلَّا فِي كِتَابٍ إِنَّ ذَٰلِكَ عَلَىٰ اللَّهِ يَسِيرٌ ۝١١﴾^(١).

أستمع إليه مرة أخرى، وألاحظ كيف ينطق النون الساكنة في ﴿ **مَنْ** كَانَ ﴾ وفي ﴿ **مِنْ** تُرَابٍ ﴾، وكيف ينطق التنوين في ﴿ **سَحَابًا فَسُقْنَهُ** ﴾ وفي ﴿ **عَذَابٌ شَدِيدٌ** ﴾.

(١) سورة فاطر، الآيات ٩-١١.

ستكتشف أن كلاً من النون الساكنة والتنوين أُخفيا في النطق فكانا في حالة بين الإظهار والإدغام.

وهذا حكم تجويدي يسمى **الإخفاء**، فما معنى الإخفاء؟ ومتى تخفى النون الساكنة والتنوين؟

هذا ما سيتم بيانه فيما يأتي:

تعريف الإخفاء

الإخفاء هو: النطق بالنون الساكنة أو التنوين وسطاً بين الإظهار والإدغام بدون تشديد مع بقاء الغنة.

- ١ أبيض المقصود بالحرف الأول والحرف الثاني.
- ٢ من تعريف الإخفاء بأنه: (إخفاء الحرف الأول عند الثاني مع الغنة).



المقصود بالحرف الثاني

المقصود بالحرف الأول

حروفه

حروف الإخفاء خمسة عشر حرفاً، وهي:



نشاط

يحاول كل طالب منّا أن يجمع حروف الإخفاء السابقة في جملة مفيدة أو أكثر.

١

٢

طريقة النطق به

أن ينطق بالنون الساكنة والتنوين غير مُظْهِرَيْن إظهاراً محضاً ولا مُدْغَمَيْن إدغاماً محضاً. بل بحالة متوسطة بين الإظهار والإدغام عَارِيَيْن عن التشديد مع بقاء الغنة فيهما، ولْيُحْتَرَزْ من إصاق اللسان فوق الثنايا العليا عند إخفاء النون، وطريق الخلاص من ذلك هو إبعاد اللسان قليلاً عن الثنايا العليا عند النطق بالإخفاء.

الأمثلة



م	المثال	الحرف	التوضيح
١	﴿مِنْكُمْ﴾	ك	في هذه الأمثلة جاءت النون الساكنة وجاء بعدها أحد حروف الإخفاء الخمسة عشر، فأخفيت النون الساكنة، بمعنى أن ذات النون ذهبت من النطق وبقيت صفتها وهي الغنة بمقدار حركتين. ويسمى الإخفاء الحقيقي .
٢	﴿مِنْ قَبْلُ﴾		
٣	﴿أَنْدَادًا﴾		
٤	﴿حَلَالًا طَيِّبًا﴾		في هذه الأمثلة جاء التنوين وجاء بعده أحد حروف الإخفاء الخمسة عشر، فأخفيت النون الساكنة المنقلبة عن التنوين، بمعنى أن ذات النون ذهبت من النطق وبقيت صفتها وهي الغنة بمقدار حركتين. ويسمى الإخفاء الحقيقي .
٥	﴿ثُمَّنًا قَلِيلًا﴾		
٦	﴿سَفَرٍ فَعِدَّةٌ﴾		

أستخرج حرف الإخفاء من كل مثال وأدوِّنه أمامه.

الشاهد:

قال الجمزوري في التحفة: (١)

من الحروف واجب للفاضل
في كلم هذا البيت قد ضمَّنتها
دُم طَيِّبًا زِدْ في تقى ضع ظالمًا

والرابع: الإخفاء عند الفاضل
في خمسة من بعد عشر رمزها
صف ذا ثنا كم جاد شخص قد سما

أستخرج من الآيات الآتية النون الساكنة أو التنوين اللذين حكمهما الإخفاء، وأبين حرف الإخفاء.

١ قال الله تعالى: ﴿وَإِذْ فَرَقْنَا بِكُمْ الْبَحْرَ فَأَنْجَيْنَاكُمْ وَأَغْرَقْنَا
ءَالَ فِرْعَوْنَ وَأَنْتُمْ نَنْظُرُونَ ﴿٥٠﴾ وَإِذْ وَعَدْنَا مُوسَىٰ أَرْبَعِينَ لَيْلَةً ثُمَّ

(١) تحفة الأطفال للجمزوري، ص ٣.

أَتَّخَذْتُمْ الْعِجْلَ مِنْ بَعْدِهِ، وَأَنْتُمْ ظَالِمُونَ ﴿٥١﴾ ثُمَّ عَفَوْنَا عَنْكُمْ مِنْ بَعْدِ ذَلِكَ لَعَلَّكُمْ تَشْكُرُونَ ﴿٥٢﴾

٢ قال الله تعالى: ﴿وَقَالُوا اتَّخَذَ اللَّهُ وَلَدًا سُبْحَانَهُ، بَلْ لَّهُ مَا فِي السَّمَوَاتِ وَالْأَرْضِ كُلُّ لَّهُ قَانُونٌ ﴿١١٦﴾ بَدِيعُ السَّمَوَاتِ وَالْأَرْضِ وَإِذَا قَضَىٰ أَمْرًا فَإِنَّمَا يَقُولُ لَهُ كُنْ فَيَكُونُ﴾

م	النون الساكنة	حرف الإخفاء	التنوين	حرف الإخفاء
١				
٢				
٣				
٤				

أعطي من حفطي ثلاث كلمات فيها إخفاء للنون الساكنة، أو للتنوين.



م	النون الساكنة	حرف الإخفاء	التنوين	حرف الإخفاء
١				
٢				
٣				

الخلاصة

- تخفى النون الساكنة أو التنوين إذا جاء بعدهما حرف من حروف الإخفاء.
- حروف الإخفاء خمسة عشر حرفاً، مجموعة في أوائل كلمات هذا البيت:
صِفْ ذَا ثَنَاكُمْ جَادَ شَخْصٌ قَدْ سَمَا دُمٌ طَيِّبًا زِدْ فِي تَقَى ضَع ظَالِمًا
- يسمى هذا الإخفاء: الإخفاء الحقيقي.

التقويم

س ١ ما تعريف الإخفاء الحقيقي؟

س ٢ استخرج أمثلة الأحكام التجويدية التي درستها، ورتبها وفق ورودها في الآيات الكريمة الآتية:

قال تعالى: ﴿أَمَّا الَّذِينَ ءَامَنُوا وَعَمِلُوا الصَّالِحَاتِ فَلَهُمْ جَنَّاتُ الْمَأْوَىٰ نُزُلًا
بِمَا كَانُوا يَعْمَلُونَ ﴿١٩﴾ وَأَمَّا الَّذِينَ فَسَقُوا فَمَأْوَدُهُمُ النَّارُ كُلَّمَا أَرَادُوا أَنْ
يَخْرُجُوا مِنْهَا أُعِيدُوا فِيهَا وَقِيلَ لَهُمْ ذُوقُوا عَذَابَ النَّارِ الَّتِي كُنْتُمْ بِهَا
تُكذِّبُونَ ﴿٢٠﴾

للاخفاء ثلاث مراتب:

المرتبة الأولى: ما كان قريباً من الإظهار، وذلك عند الكاف، والقاف.
المرتبة الثانية: ما كان قريباً من الإدغام، وذلك عند الدال، والتاء، والطاء.
المرتبة الثالثة: ما كان وسطاً بين الإظهار والإدغام، وذلك عند باقي حروف
الإخفاء، وهي: الصاد، والسين، والزاي، والتاء، والظاء، والجيم، والضاد،
والشين، والذال، والفاء.

ويتلقى ذلك عن القراء المتقنين.

قال الشيخ إبراهيم السمنودي رحمته الله:^(١)

وقاربَ الإظهارَ عندَ أولَيِّ كَمَ قَرَّ والإدغامَ دَوِّمًا تِلْوَ طَيِّ
ووسَطُ صدُقُ سَمَا زَاهِ ثَنَا ظَلَّ جَلِيلًا ضِفَّ شَرِيفًا ذَا فِتْنَا

(١) التحفة السمنودية «لألى البيان، في تجويد القرآن» للشيخ إبراهيم السمنودي، انظر كتاب: جامع الخيرات، ص ٦٢.



حروف الإخفاء (ت . ث . ف . ق . ك)

أتوقع بعد نهاية هذا الدرس أن:

- ١ أتعرّف على حروف الإخفاء (ت . ث . ف . ق . ك).
- ٢ أستخرج النون الساكنة أو التنوين اللذين حكمهما الإخفاء.
- ٣ أعطي أمثلة على حكم الإخفاء.
- ٤ أطبّق حكم الإخفاء عند التلاوة.

أهداف الدرس

تمهيد

- ١ قال الله تعالى: ﴿ وَمَا نُقَدِّمُوا لِأَنْفُسِكُمْ مِنْ خَيْرٍ يَجِدُوهُ عِنْدَ اللَّهِ ﴾^(١).
 - ٢ وقال الله تعالى: ﴿ وَأَنْزَلْنَا مِنَ الْمُعْصِرَاتِ مَاءً ثَجَّاجًا ﴾^(٢).
 - ٣ وقال الله تعالى: ﴿ أَلَمْ يَجِدْكَ يَتِيمًا فَآوَى ﴾^(٣).
 - ٤ وقال الله تعالى: ﴿ فِيهَا كُتُبٌ قِيمَةٌ ﴾^(٤).
 - ٥ وقال الله تعالى: ﴿ نَزَّلُ الْمَلَائِكَةَ وَالرُّوحَ فِيهَا بِإِذْنِ رَبِّهِمْ مِنْ كُلِّ أَمْرٍ ﴾^(٥).
- أستخرج الكلمات التي فيها نون ساكنة مخفأة، أو تنوين مُخفَى، وأحدّد الحرف الذي أتى بعدهما.

الآية	١	٢	٣	٤	٥
الكلمة					
الحرف					

الآن أستمع لأحد القراء وهو يقرأ الآيات السابقة، وألاحظ كيف يقرأ هذه الكلمات.

- (١) سورة المزمل، الآية ٢٠. (٢) سورة النبأ، الآية ١٤. (٣) سورة الضحى، الآية ٦. (٤) سورة البينة، الآية ٣. (٥) سورة القدر، الآية ٥.

من حروف الإخفاء: **التاء، والثاء، والفاء، والقاف، والكاف.**

إذا جاء قبل هذه الحروف نون ساكنة أو تنوين فإن حكمهما الإخفاء.

الأمثلة



التوضيح	المثال	الحرف
في هذين المثالين جاءت النون الساكنة وجاء بعدها حرف التاء، فكان حكم النون: الإخفاء.	يَنْتَهُوْا أَنْ تَقُولَ	ت
في هذا المثال جاء التنوين وجاء بعده حرف التاء، فكان حكم التنوين: الإخفاء.	زَرَعًا تَأْكُلُ	ت
في هذين المثالين جاءت النون الساكنة وجاء بعدها حرف الثاء، فكان حكم النون: الإخفاء.	مَنْشُورًا مِنْ ثَمَرَةٍ	ث
في هذا المثال جاء التنوين وجاء بعده حرف الثاء، فكان حكم التنوين: الإخفاء.	أَزْوَاجًا ثَلَاثَةً	ث
في هذين المثالين جاءت النون الساكنة وجاء بعدها حرف الفاء، فكان حكم النون: الإخفاء.	أَنْفِرُوا مِنْ فَوَاقٍ	ف
في هذا المثال جاء التنوين وجاء بعده حرف الفاء، فكان حكم التنوين: الإخفاء.	خَالِدًا فِيهَا	ف

التوضيح	المثال	الحرف
في هذين المثالين جاءت النون الساكنة وجاء بعدها حرف القاف، فكان حكم النون: الإخفاء.	﴿يَنْقَلِبُ﴾ ﴿مِنْ قَبْلُ﴾	ق
في هذا المثال جاء التنوين وجاء بعده حرف القاف، فكان حكم التنوين: الإخفاء.	﴿سَمِيعٌ قَرِيبٌ﴾	
في هذين المثالين جاءت النون الساكنة وجاء بعدها حرف الكاف، فكان حكم النون: الإخفاء.	﴿أَنْكَالًا﴾ ﴿أَنْ كَانَ﴾	ك
في هذا المثال جاء التنوين وجاء بعده حرف الكاف، فكان حكم التنوين: الإخفاء.	﴿وَرَزَقٌ كَرِيمٌ﴾	

أمثل بما لا يقل عن ثلاثة أمثلة لما يأتي:



أ إخفاء النون الساكنة عند حرف التاء.

١ ٢ ٣

٤ ٥ ٦

ب إخفاء التنوين عند حرف القاف.

١ ٢ ٣

٤ ٥ ٦

٢

نشاط

أربط بين حرف الإخفاء ومثاله فيما يأتي:

١ ﴿يُنْفِقُونَ﴾

٢ ﴿أَنْتَى﴾

٣ ﴿إِنْ كُنْتُمْ﴾

٤ ﴿أَنْ كَانَ﴾

٥ ﴿مُحَرَّرًا فَتَقَبَّلَ﴾

٦ ﴿مِنْكُمْ﴾

٧ ﴿مِنْ تَرَابٍ مِّمَّ﴾



٣

نشاط

أستخرج من الآيات الآتية النون الساكنة أو التنوين اللذين حكمهما الإخفاء، وأبين حرف الإخفاء.

قال الله تعالى: ﴿إِذَا الشَّمْسُ كُوِّرَتْ ١ وَإِذَا النُّجُومُ انْكَدَرَتْ ٢ وَإِذَا الْجِبَالُ سُيِّرَتْ ٣ وَإِذَا الْعِشَارُ عُطِّلَتْ ٤ وَإِذَا الْوُحُوشُ حُشِرَتْ ٥ وَإِذَا الْبِحَارُ سُجِّرَتْ ٦ وَإِذَا النُّفُوسُ زُوِّجَتْ ٧ وَإِذَا الْمَوْءِدَةُ سُيِّلَتْ ٨ بِأَيِّ ذَنْبٍ قُتِلَتْ ٩﴾

م	النون الساكنة	حرف الإخفاء	التنوين	حرف الإخفاء
١				
٢				

التطبيق العملي

التطبيق على كلمات مفردة.



يقرأ كل واحد من الطلاب الكلمات الآتية مطبقاً حكم الإخفاء:

﴿ أَنْ تَقُولَ ﴾ ﴿ أَزَوْجًا ثَلَاثَةً ﴾ ﴿ أَنْفِرُوا ﴾ ﴿ يَنْقَلِبُ ﴾ ﴿ مَنْ كَانَ ﴾

التطبيق على الآيات.



يقرأ كل واحد من الطلاب الآيات الآتية مطبقاً حكم الإخفاء:

١ قال الله تعالى: ﴿ وَمَا لَكُمْ أَلَّا تُنْفِقُوا فِي سَبِيلِ اللَّهِ وَلِلَّهِ مِيرَاثُ السَّمَوَاتِ وَالْأَرْضِ لَا يَسْتَوِي مِنْكُمْ مَنْ أَنْفَقَ مِنْ قَبْلِ الْفَتْحِ وَقَتْلِ أَوْلِيَّتِكَ أَعْظَمُ دَرَجَةً مَنِ الَّذِينَ أَنْفَقُوا مِنْ بَعْدُ وَقَتَلُوا وَكَلَّا وَعَدَّ اللَّهُ الْحُسْنَىٰ وَاللَّهُ بِمَا تَعْمَلُونَ خَبِيرٌ ﴿١٠﴾ مَنْ ذَا الَّذِي يُقْرِضُ اللَّهَ قَرْضًا حَسَنًا فَيُضْعِفُهُ لَهُ، وَلَهُ أَجْرٌ كَرِيمٌ ﴿١١﴾ يَوْمَ تَرَى الْمُؤْمِنِينَ وَالْمُؤْمِنَاتِ يَسْعَىٰ نُورُهُمْ بَيْنَ أَيْدِيهِمْ وَبِأَيْمَانِهِمْ بُشْرَانُكَ الْيَوْمَ جَنَّاتٌ تَجْرِي مِنْ تَحْتِهَا الْأَنْهَارُ خَالِدِينَ فِيهَا ذَلِكَ هُوَ الْفَوْزُ الْعَظِيمُ ﴿١٢﴾ (١).

٢ قال الله تعالى: ﴿ أَفَرَأَيْتُمُ اللَّتَّ وَالْعُزَّىٰ ﴿١٩﴾ وَمَنْوَةَ الثَّالِثَةَ الْآخِرَىٰ ﴿٢٠﴾ أَلَمْ تَكُنْ أَلَكُمُ الذِّكْرُ وَلَهُ الْأُنثَىٰ ﴿٢١﴾ تِلْكَ إِذَا قِسْمَةٌ ضِيزَىٰ ﴿٢٢﴾ (٢).

○ إذا جاءت النون الساكنة أو التنوين وجاء بعدهما **التاء**، أو **الثاء**، أو **الفاء**، أو **القاف**، أو **الكاف**، فإن حكم النون الساكنة والتنوين هو الإخفاء.

الخلاصة

(١) سورة الحديد، الآيات ١٠-١٢.

(٢) سورة النجم، الآيات ١٩-٢٢.

س١ اقرأ الآية الكريمة الآتية قراءة صامتة، ثم استخرج أمثلة الأحكام التجويدية التي درستها، وبيّن سببها.

قال تعالى: ﴿قُلْ يَاعِبَادِيَ الَّذِينَ أَسْرَفُوا عَلَىٰ أَنفُسِهِمْ لَا تَقْنَطُوا مِن رَّحْمَةِ اللَّهِ إِنَّ اللَّهَ يَغْفِرُ الذُّنُوبَ جَمِيعًا إِنَّهُ هُوَ الْغَفُورُ الرَّحِيمُ﴾ (٥٣)

س٢ قارن بين الإظهار، والإدغام، والإقلاب، والإخفاء من حيث الحروف.

س٣ سجّل ملحوظاتك خلال هذا الأسبوع لأكثر الأخطاء التجويدية التي يقع فيها زملاؤك الطلاب عند التلاوة، وناقشها مع معلمك.

ربما تَلَفَّظَ بعضهم بالإخفاء على هيئة واحدة في جميع حروف الإخفاء، وذلك بِمَدِّ اللسان وهذا خطأ، والصواب أن تنطق على ثلاث مراتب كما تقدم.

معلومات
إثرائية



حروف الإخفاء (ج - د - ذ - ز)

أتوقع بعد نهاية هذا الدرس أن:

- ١ أتعرّف على حروف الإخفاء (ج - د - ذ - ز).
- ٢ أستخرج النون الساكنة أو التنوين اللذين حكمهما الإخفاء.
- ٣ أعطي أمثلة على حكم الإخفاء.
- ٤ أطبق حكم الإخفاء عند التلاوة.

أهداف الدرس

تمهيد

- ١ قال الله تعالى: ﴿وَلَكِنْ جَعَلْنَاهُ نُورًا نَهْدِي بِهِ مَنِ نَشَاءُ مِنْ عِبَادِنَا﴾^(١).
 - ٢ وقال الله تعالى: ﴿وَمَا لَكُمْ مِّنْ دُونِ اللَّهِ مِنْ وَلِيٍّ وَلَا نَصِيرٍ﴾^(٢).
 - ٣ وقال الله تعالى: ﴿سَيَصْلَى نَارًا ذَاتَ لَهَبٍ﴾^(٣).
 - ٤ وقال الله تعالى: ﴿قَدْ أَفْلَحَ مَنْ زَكَّاهَا﴾^(٤).
- أستخرج الكلمات التي فيها نون ساكنة مخفأة، أو تنوين مُخفَى، وأحدّد الحرف الذي أتى بعدهما.

الآية	١	٢	٣	٤	٥
الكلمة					
الحرف					

الآن أستمع لأحد القراء وهو يقرأ الآيات السابقة، وألاحظ كيف يقرأ هذه الكلمات.

- (١) سورة الشورى، الآية ٥٢.
- (٢) سورة البقرة، الآية ١٠٧.
- (٣) سورة المسد، الآية ٣.
- (٤) سورة الشمس، الآية ٩.

من حروف الإخفاء: **الجيم، والذال، والذال، والزاي.**

إذا جاء قبل هذه الحروف نون ساكنة أو تنوين فإن حكمهما الإخفاء.

الأمثلة



التوضيح	المثال	الحرف
جاءت النون الساكنة في هذين المثالين وجاء بعدها حرف الجيم، فكان حكم النون: الإخفاء.	﴿أَنْجَحَكُمْ﴾ ﴿مَنْ جَاءَ﴾	ج
جاء التنوين في هذا المثال وجاء بعده حرف الجيم، فكان حكم التنوين: الإخفاء.	﴿قَوْمًا جَبَّارِينَ﴾	ج
جاءت النون الساكنة في هذين المثالين وجاء بعدها حرف الدال، فكان حكم النون: الإخفاء.	﴿أَنْدَادًا﴾ ﴿مِنْ دَابَّةٍ﴾	د
جاء التنوين في هذا المثال وجاء بعده حرف الدال، فكان حكم التنوين: الإخفاء.	﴿قِنَوَانٌ دَانِيَةٌ﴾	د
جاءت النون الساكنة في هذين المثالين وجاء بعدها حرف الذال، فكان حكم النون: الإخفاء.	﴿مُنْذِرٌ﴾ ﴿مَنْ ذَكَرَ﴾	ذ
جاء التنوين في هذا المثال وجاء بعده حرف الذال، فكان حكم التنوين: الإخفاء.	﴿سِرَاعًا ذَلِكَ﴾	ذ

التوضيح	المثال	الحرف
جاءت النون الساكنة في هذين المثالين وجاء بعدها حرف الزاي، فكان حكم النون: الإخفاء.	﴿ أَنْزَلَ ﴾ ﴿ مِنْ زَوَالٍ ﴾	ز
جاء التنوين في هذا المثال وجاء بعده حرف الزاي، فكان حكم التنوين: الإخفاء.	﴿ يَوْمَئِذٍ زُرْقًا ﴾	

أصنّف الكلمات القرآنية الآتية حسب الجدول الآتي:



﴿ سَبِيلًا ذَٰلِكَ ﴾ ﴿ مِنْ جُوعٍ ﴾ ﴿ مِنْ كُلِّ زَوْجَيْنِ ﴾ ﴿ أَنْ جَاءَ كُرًّا ﴾ ﴿ مِنْ دَابَّةٍ ﴾
﴿ مَتَّعَ زَبَدًا ﴾ ﴿ عَنْ دِينِهِ ﴾ ﴿ أَبَدًا ذَٰلِكَ ﴾

نون ساكنة مخفاة عند حرف الجيم	نون ساكنة مخفاة عند حرف الدال	تنوين مخفى عند حرف الذال	تنوين مخفى عند حرف الزاي

أستخرج من الآيات الآتية النون الساكنة أو التنوين اللذين حكمهما الإخفاء، وأبيّن حرف الإخفاء.



١ قال الله تعالى: ﴿ كُلُّ نَفْسٍ ذَائِقَةُ الْمَوْتِ وَإِنَّمَا تُوَفَّوْنَ أَجُورَكُمْ يَوْمَ الْقِيَامَةِ فَمَنْ زُحِرَ عَنِ النَّارِ وَأُدْخِلَ الْجَنَّةَ فَقَدْ فَازَ وَمَا الْحَيَاةُ الدُّنْيَا إِلَّا مَتَاعُ الْغُرُورِ ﴾ .

٢ قال الله تعالى: ﴿ قَدْ أَفْلَحَ مَنْ زَكَّاهَا ① وَقَدْ خَابَ مَنْ دَسَّاهَا ﴾ .

م	النون الساكنة	حرف الإخفاء	التنوين	حرف الإخفاء
١				
٢				

التطبيق العملي

التطبيق على كلمات مفردة.

يقرأ كل واحد من الطلاب الكلمات الآتية مطبقاً حكم الإخفاء:

﴿ فَصَبْرٌ جَمِيلٌ ① ﴾ ﴿ قِنَوَانٌ دَانِيَةٌ ② ﴾ ﴿ مَنْ ذَا الَّذِي ③ ﴾ ﴿ أَنْزَلَ ④ ﴾

التطبيق على الآيات.

يقرأ الطلاب الآيات الآتية مطبقين حكم الإخفاء:

١ قال الله تعالى: ﴿ وَأَصْبِرْ عَلَىٰ مَا يَقُولُونَ وَأَهْجُرْهُمْ هَجْرًا جَمِيلًا ⑩ ﴾ وَذَرْنِي
وَالْمُكَذِّبِينَ أُولِي النَّعْمَةِ وَمَهَلْهُمْ قَلِيلًا ⑪ إِنَّ لَدَيْنَا أَنْكَالًا وَجَحِيمًا ⑫ وَطَعَامًا ذَا غُصَّةٍ
وَعَذَابًا أَلِيمًا ⑬ يَوْمَ تَرْجُفُ الْأَرْضُ وَالْجِبَالُ وَكَانَتِ الْجِبَالُ كَثِيبًا مَهِيلًا ⑭ ﴾ (١)

٢ قال الله تعالى: ﴿ وَإِنْ مِنْ شَيْءٍ إِلَّا عِنْدَنَا خَزَائِنُهُ وَمَا نُنزِلُهُ إِلَّا بِقَدَرٍ مَعْلُومٍ ⑲
وَأَرْسَلْنَا الرِّيحَ لَوَاقِحَ فَأَنْزَلْنَا مِنْ السَّمَاءِ مَاءً فَأَسْقَيْنَاكُمُوهُ وَمَا أَنْتُمْ لَهُ
بِخَيْرِينَ ⑳ ﴾ (٢)

(١) سورة المزمل، الآيات ١٠-١٤.

(٢) سورة الحجر، الآيات ٢١-٢٢.

○ إذا جاءت النون الساكنة أو التنوين وجاء بعدهما **الجيم**، أو **الذال**، أو **الذال**، أو **الزاي**، فإن حكم النون الساكنة والتنوين هو الإخفاء.

الخلاصة

التقويم



س١ صَنَّفَ الأمثلة الآتية حسب الحكم التجويدي الذي تنتمي إليه.

﴿ شَيْءٍ قَدِيرٌ ﴾ ﴿ مَنْ يَشَاءُ ﴾ ﴿ مَنْ خَلَقَ ﴾ ﴿ مِنْ بَعْدُ ﴾

س٢ اقرأ الأمثلة الآتية جهراً، وانطق النون الساكنة أو التنوين عند **الجيم** و**الذال** و**الذال** و**الزاي** نطقاً صحيحاً:

أ- قال الله تعالى: ﴿ وَأَنْجَيْنَا مُوسَى وَمَنْ مَعَهُ أَجْمَعِينَ ﴾ .

ب- قال الله تعالى: ﴿ وَجَعَلَ لِلَّهِ أَنْدَاداً لِيُضِلَّ عَنْ سَبِيلِهِ ﴾ .

ج- قال الله تعالى: ﴿ أَنْطَلِقُوا إِلَى ظِلِّ ذِي ثَلَاثِ شُعَبٍ ﴾ .

د- قال الله تعالى: ﴿ فَتُصْبِحُ صَعِيداً زَلَقاً ﴾ .

س٣ قارن بين الأمثلة الآتية من حيث الحكم وسببه.

﴿ ظَالِمٌ لِنَفْسِهِ ﴾ ﴿ أَنْ تَبِيدَ ﴾ ﴿ عَلِيمٌ بِالظَّالِمِينَ ﴾ ﴿ فَسَيَنْغُضُونَ ﴾

الفرق بين الإخفاء والإدغام:

أن الإدغام يكون معه التشديد، والإخفاء لا تشديد فيه، ويكون أيضاً عند الحروف، بخلاف الإدغام فهو في الحروف، فيقال: أخفيت النون عند القاف مثلاً، وأدغمت النون في الراء.

معلومات
إثرائية



أتوقع بعد نهاية هذا الدرس أن:

- ١ أتعرّف علي حروف الإخفاء (س - ش - ص - ض - ط - ظ).
- ٢ أستخرج النون الساكنة أو التنوين اللذين حكمهما الإخفاء.
- ٣ أعطي أمثلة على حكم الإخفاء.
- ٤ أطبق حكم الإخفاء عند التلاوة.

أهداف الدرس

تمهيد

- ١ قال الله تعالى: ﴿ فَلْيَنْظُرِ الْإِنْسَانُ مِمَّ خُلِقَ ^(١) .
- ٢ وقال الله تعالى: ﴿ وَمَا لَهُم فِيهَا مِنْ شَرْكِ ^(٢) .
- ٣ وقال الله تعالى: ﴿ فَإِذَا فَرَغْتَ فَانصَبْ ^(٣) .
- ٤ وقال الله تعالى: ﴿ وَمَنْ ضَلَّ فَإِنَّمَا يَضِلُّ عَلَيْهَا ^(٤) .
- ٥ وقال الله تعالى: ﴿ لَتَرَكِبَنَّ طَبَقًا عَن طَبَقٍ ^(٥) .
- ٦ وقال الله تعالى: ﴿ فَلَا تُمَارِ فِيهِمْ إِلَّا مِرَاءً ظَاهِرًا ^(٦) .

أستخرج الكلمات التي فيها نون ساكنة مخفاة، أو تنوين مخفي، وأحدّد الحرف الذي أتى بعدهما.

الآية	١	٢	٣	٤	٥	٦
الكلمة						
الحرف						

الآن أستمع لأحد القراء وهو يقرأ الآيات السابقة، وألاحظ كيف يقرأ هذه الكلمات.

(٤) سورة الزمر، الآية ٤١.

(٥) سورة الانشقاق، الآية ١٩.

(٦) سورة الكهف، الآية ٢٢.

(١) سورة الطارق، الآية ٥.

(٢) سورة سبأ، الآية ٢٢.

(٣) سورة الشرح، الآية ٧.

من حروف الإخفاء: **السين، والشين، والصاد، والضاد، والطاء، والظاء.**
 إذا جاء قبل هذه الحروف نون ساكنة أو تنوين فإن حكمهما الإخفاء.

الأمثلة



التوضيح	المثال	الحرف
جاءت النون الساكنة في هذين المثالين وجاء بعدها حرف السين، فكان حكم النون: الإخفاء.	﴿ نَنْسَخُ ﴾ ﴿ أَنْ سَيَكُونُ ﴾	س
جاء التنوين في هذا المثال وجاء بعده حرف السين، فكان حكم التنوين: الإخفاء.	﴿ وَرَجُلًا سَلَمًا ﴾	س
جاءت النون الساكنة في هذين المثالين وجاء بعدها حرف الشين، فكان حكم النون: الإخفاء.	﴿ يَنْشُرُ ﴾ ﴿ مَنْ شَاءَ ﴾	ش
جاء التنوين في هذا المثال وجاء بعده حرف الشين، فكان حكم التنوين: الإخفاء.	﴿ شَيْءٍ شَهِيدٌ ﴾	ش
جاءت النون الساكنة في هذين المثالين وجاء بعدها حرف الصاد، فكان حكم النون: الإخفاء.	﴿ يَنْصُرُكُمْ ﴾ ﴿ أَنْ صَدُّوكُمْ ﴾	ص
جاء التنوين في هذا المثال وجاء بعده حرف الصاد، فكان حكم التنوين: الإخفاء.	﴿ رِيحًا صَرَّصَرًا ﴾	ص

التوضيح	المثال	الحرف
جاءت النون الساكنة في هذين المثالين وجاء بعدها حرف الضاد، فكان حكم النون: الإخفاء.	﴿مَنْضُودٍ﴾ ﴿مَنْ ضَلَّ﴾	ض
جاء التنوين في هذا المثال وجاء بعده حرف الضاد، فكان حكم التنوين: الإخفاء.	﴿قَوْمًا ضَالِّينَ﴾	
جاءت النون الساكنة في هذين المثالين وجاء بعدها حرف الطاء، فكان حكم النون: الإخفاء.	﴿يَنْطِقُ﴾ ﴿مِنْ طِينٍ﴾	ط
جاء التنوين في هذا المثال وجاء بعده حرف الطاء، فكان حكم التنوين: الإخفاء.	﴿صَعِيدًا طِينًا﴾	
جاءت النون الساكنة في هذين المثالين وجاء بعدها حرف الظاء، فكان حكم النون: الإخفاء.	﴿يَنْظُرُ﴾ ﴿مِنْ ظَهْرٍ﴾	ظ
جاء التنوين في هذا المثال وجاء بعده حرف الظاء، فكان حكم التنوين: الإخفاء.	﴿مَثَلًا ظَلَّ﴾	

نشاط

أربط بين حرف الإخفاء ومثاله فيما يأتي:



١ ﴿سَلْمًا سَلْمًا﴾

٢ ﴿شَيْءٍ شَهِيدٌ﴾

٣ ﴿يَنْظُرُ﴾

٤ ﴿صَعِيدًا طَيِّبًا﴾

٥ ﴿قَوْمًا ضَالِّينَ﴾

٦ ﴿يَنْصُرُكُمْ﴾

٧ ﴿ظِلًّا ظَلِيلًا﴾

نشاط

أستخرج من الآيات الآتية النون الساكنة أو التنوين اللذين حكمهما الإخفاء، وأبيّن حرف الإخفاء.

١ قال الله تعالى: ﴿يَتَأْتِيهَا النَّاسُ كُلُّوا مِمَّا فِي الْأَرْضِ حَلَلًا طَيِّبًا﴾.

٢ وقال الله تعالى: ﴿وَلِيَخْشَ الَّذِينَ لَوْ تَرَكُوا مِنْ خَلْفِهِمْ ذُرِّيَّةً ضِعَافًا خَافُوا عَلَيْهِمْ فَلْيَتَّقُوا اللَّهَ وَلْيَقُولُوا قَوْلًا سَدِيدًا﴾.

٣ وقال الله تعالى: ﴿وَسَأَلُوا اللَّهَ مِنْ فَضْلِهِ إِنَّ اللَّهَ كَانَ بِكُلِّ شَيْءٍ عَلِيمًا﴾ (٣٢).

حرف الإخفاء	التنوين	حرف الإخفاء	النون الساكنة	م
				١
				٢
				٣
				٤

التطبيق العملي

التطبيق على كلمات مفردة.

يقرأ كل واحد من الطلاب الكلمات الآتية مطبقاً حكم الإخفاء:

﴿سَلَمًا سَلَمًا﴾ ﴿شَيْءٍ شَهِيدٌ﴾ ﴿يَنْصُرُكُمْ﴾
 ﴿قَوْمًا ضَالِّينَ﴾ ﴿يَنْظُرُ﴾ ﴿صَعِيدًا طَيِّبًا﴾

التطبيق على الآيات.

يقرأ الطلاب الآيات الآتية مطبقين حكم الإخفاء:

- ١ قال الله تعالى: ﴿ادْعُ إِلَى سَبِيلِ رَبِّكَ بِالْحُكْمَةِ وَالْمَوْعِظَةِ الْحَسَنَةِ وَجَدِلْهُمْ بِالَّتِي هِيَ أَحْسَنُ إِنَّ رَبَّكَ هُوَ أَعْلَمُ بِمَنْ ضَلَّ عَنْ سَبِيلِهِ ۗ وَهُوَ أَعْلَمُ بِالْمُهْتَدِينَ ﴿١٢٥﴾ وَإِنْ عَاقَبْتُمْ فَعَاقِبُوا بِمِثْلِ مَا عُوقِبْتُمْ بِهِ ۗ وَلَئِنْ صَبَرْتُمْ لَهُوَ خَيْرٌ لِلصَّابِرِينَ ﴿١٢٦﴾﴾^(١).
- ٢ وقال الله تعالى: ﴿هَذَا كِتَابُنَا يَنْطِقُ عَلَيْكُمْ بِالْحَقِّ إِنَّا كُنَّا نَسْتَنسِخُ مَا كُنْتُمْ تَعْمَلُونَ ﴿٢٩﴾﴾^(٢).
- ٣ وقال الله تعالى: ﴿هَلْ يَنْظُرُونَ إِلَّا أَنْ تَأْتِيَهُمُ الْمَلَائِكَةُ أَوْ يَأْتِيَ رَبُّكَ أَوْ يَأْتِيَ بَعْضُ آيَاتِ رَبِّكَ يَوْمَ يَأْتِي بَعْضُ آيَاتِ رَبِّكَ لَا يَنْفَعُ نَفْسًا إِيْمَانُهَا لَمْ تَكُنْ ءَامِنْتَ مِنْ قَبْلُ أَوْ كَسَبَتْ فِي إِيمَانِهَا خَيْرًا قُلِ انظُرُوا إِنَّا مُنظِرُونَ ﴿١٥٨﴾﴾^(٣).

(١) سورة النحل، الآيتان ١٢٥-١٢٦.

(٢) سورة الجاثية، الآية ٢٩.

(٣) سورة الأنعام، الآية ١٥٨.

٤ وقال الله تعالى: ﴿ إِنَّا أَرْسَلْنَا إِلَيْكُمْ رَسُولًا شَاهِدًا عَلَيْكُمْ كَمَا أَرْسَلْنَا إِلَىٰ فِرْعَوْنَ رَسُولًا ﴾ (١٥)

○ إذا جاءت النون الساكنة أو التنوين وجاء بعدهما **السين**، أو **الشين**، أو **الصاد**، أو **الضاد**، أو **الطاء**، أو **الظاء**، فإن حكم النون الساكنة والتنوين هو الإخفاء.

الخلاصة

التقويم

س١ مثل لكل حرف من حروف الإخفاء الحقيقي الآتية:



س٢ صوّب العبارات غير الصحيحة فيما يأتي:

أ- الإظهار يُسمّى حلقياً، لأن حروفه الستة تخرج من بين الشفتين.

ب- الإدغام بغنة يُسمّى إدغاماً كاملاً.

ج- ﴿ فَأَنْزَلْنَا ﴾ نون ساكنة أتى بعدها (الزاي) حكمها الإقلاب.

س٣ اقرأ الأمثلة الآتية جهراً، ثم بيّن حكمها التجويدي.

أ- ﴿ زَوْجٌ بَهِيحٌ ﴾.

ب- ﴿ وَذَلِكَ يَوْمٌ مَّشْهُودٌ ﴾.

ج- ﴿ جَنَّاتٌ تَجْرِي مِنْ تَحْتِهَا الْأَنْهَارُ ذَلِكَ الْفَوْزُ الْكَبِيرُ ﴾.

د- ﴿ لِمَنْ خَشِيَ رَبَّهُ ﴾.

(١) سورة المزمل، الآية ١٥.

يلاحظ في الغنة حال الإخفاء وغيره أنها تتبع الحرف الذي بعدها فإن كان

مفخماً فخمت، وإن كان مرققاً رقت، ولذا قالوا:

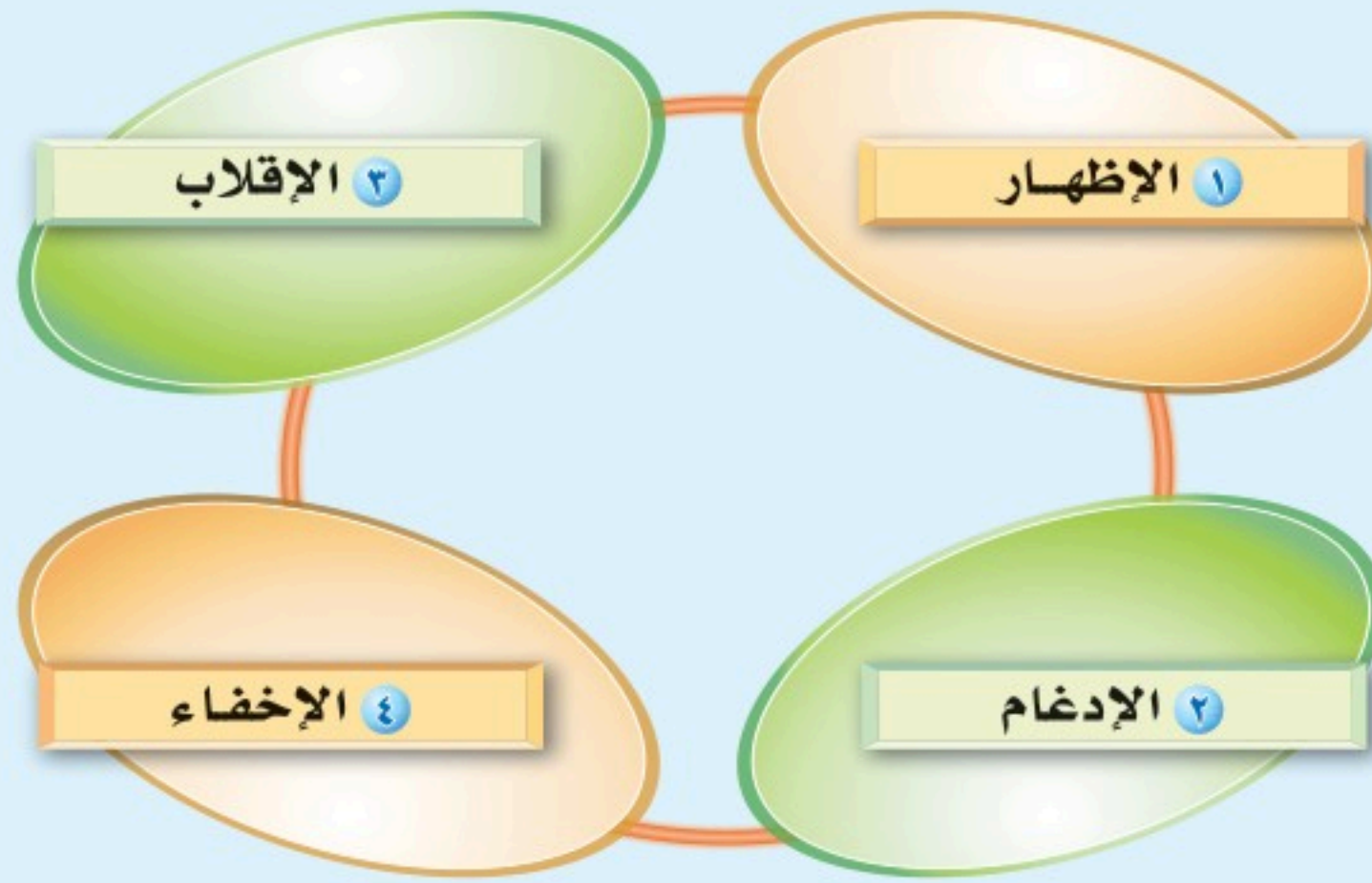
..... وتَتَّبِعُ الألفِ ما قَبَّلَها والعكسُ في الغنِّ أُلْفٌ^(١)

معلومات
إثرائية

(١) هذا جزء من بيت ورد في متن التحفة السمنودية (لأليّ البيان) للشيخ إبراهيم السمنودي، انظر كتاب: جامع الخيرات، ص ٦٤.

تدريب على جميع أحكام النون الساكنة والتنوين

سبق أن تعلمت أن للنون الساكنة والتنوين مع حروف الهجاء أربعة أحكام هي:



فاقرأ الآيات الكريمات الآتية مطبقاً ما تجده فيها من أحكام النون الساكنة والتنوين، مع

تدوين ذلك في الجدول المقابل:

قال تعالى: ﴿ص وَالْقُرْآنِ ذِي الذِّكْرِ ١﴾ بِلِ الَّذِينَ كَفَرُوا فِي عِزَّةٍ وَشِقَاقٍ ٢ ﴿كَمْ أَهْلَكْنَا مِنْ قَبْلِهِمْ مِنْ قَرْنٍ فَنَادَوا
وَلَاتَ حِينَ مَنَاصٍ ٣ وَعَجِبُوا أَنْ جَاءَهُمْ مُنذِرٌ مِنْهُمْ ٤ وَقَالَ الْكٰفِرُونَ هَذَا سِحْرٌ كَذَّابٌ ٥ أٰجَعَلِ الْآلِهَةَ إِلٰهًا
وٰحِدًا إِنَّ هٰذَا لَشَيْءٌ عَجَابٌ ٥ وَأَنطَلَقَ الْمَلَأُ مِنْهُمْ أَنْ آمسُوا وَأَصْبِرُوا عَلٰٓى ءَالِهَتِكُمْ إِنَّ هٰذَا لَشَيْءٌ يُرَادُ ٦
مَا سَمِعْنَا بِهٰذَا فِي الْمِلَّةِ الْآخِرَةِ إِنْ هٰذَا إِلَّا اٰخِلَاقٌ ٧ ءَأَنزَلَ عَلَیْهِ الذِّكْرُ مِنْ بَیْنِنَا بَلْ هُمْ فِي شَكٍّ مِّنْ ذِكْرِي
بَلْ لَمَّا يَذُوقُوا عَذَابٍ ٨ أَمْرٍ عِنْدَهُمْ خَزَائِنُ رَحْمَةِ رَبِّكَ الْعَزِيزِ الْوَهَّابِ ٩ أَمْرٍ لَهُمْ مَّلٰكُ السَّمٰوٰتِ وَالْأَرْضِ
وَمَا بَیْنَهُمَا فَلِیَرْتَقُوا فِي الْأَسْبَابِ ١٠ جُنْدٌ مَّا هُنَالِكَ مَهْزُومٌ مِّنَ الْأَحْزَابِ ١١ كَذَّبَتْ قَبْلَهُمْ قَوْمُ نُوحٍ وَعَادٌ
وَفِرْعَوْنُ ذُو الْأَوْنَادِ ١٢ وَثَمُودُ وَقَوْمُ لُوطٍ وَأَصْحَابُ لَيْكَةِ أُولَئِكَ الْأَحْزَابُ ١٣ إِنْ كُلُّ إِلَّا كَذَّابٌ
الرُّسُلَ فَحَقَّ عِقَابٌ ١٤ وَمَا يَنْظُرُ هَؤُلَاءِ إِلَّا صِیْحَةً وَٰحِدَةً مَّا لَهَا مِنْ فَوَاقٍ ١٥﴾

المثال	الحكم	السبب
عِزَّةٌ وَشِقَاقٍ ﴿	إدغام بغنة	وجود تنوين بعده واو، والواو من حروف الإدغام بغنة



أحكام الميم الساكنة

الدرس
الخامس

اتوقع بعد نهاية الدرس أن:

١. أحدّد معنى الميم الساكنة.
٢. أتعرّف على أحكام الميم الساكنة.
٣. أميّز مواضع أحكام الميم الساكنة.

أهداف الدرس

م م م (أمر)

م (قمتم)

تمهيد

تأمل الحرف والكلمة في المجموعة الأولى والحرف والكلمة في المجموعة الثانية من حيث تشكيل الحرف، ماذا ستلاحظ؟

سترى أنّ الأولى:

والثانية:

إذا الأولى هي التي سنتعلّمها، وأما الثانية فلا أحكام لها هنا.

تعريف الميم الساكنة

الميم الساكنة: هي الميم التي لا حركة لها.

مثل: (هم به) و(أم من) و(قمتم).



قال الله تعالى: ﴿ إِنَّ الَّذِينَ ءَامَنُوا وَعَمِلُوا الصَّالِحَاتِ يَهْدِيهِمْ رَبُّهُمْ بِإِيمَانِهِمْ تَجْرِي مِنْ تَحْتِهِمُ الْأَنْهَارُ فِي جَنَّاتِ النَّعِيمِ ﴿٩﴾
دَعْوَتُهُمْ فِيهَا سُبْحَانَكَ اللَّهُمَّ وَتَحِيَّتُهُمْ فِيهَا سَلَامٌ وءَاخِرُ دَعْوَتُهُمْ
أَنْ الْحَمْدُ لِلَّهِ رَبِّ الْعَالَمِينَ ﴿١٠﴾ ﴿ وَلَوْ يُعَجِّلُ اللَّهُ لِلنَّاسِ
الْشَّرَّ اسْتَعْجَالَهُمْ بِالْخَيْرِ لَفُضِيَ إِلَيْهِمْ أَجْلُهُمْ فَنذُرُ الَّذِينَ لَا
يَرْجُونَ لِقَاءَنَا فِي طُغْيَانِهِمْ يَعْمَهُونَ ﴿١١﴾ .

أستخرج من الآيات السابقة الميم المتحركة والميم الساكنة:

الكلمات التي تحتوي على ميم متحركة	الكلمات التي تحتوي على ميم ساكنة

(١) سورة يونس: الآيات ٩-١١.

أحكام الميم الساكنة

للميم الساكنة عند التقائها بأحد حروف الهجاء ثلاثة أحكام، هي:



الشاهد:

قال الجمزوري^(١):

أحكامها ثلاثة لمن ضبَطَ

إخفاءً إدغامً وإظهارً فقط

(١) تحفة الأطفال للشيخ سليمان الجمزوري، ص ٤.

أقارن بين أحكام النون الساكنة والتنوين وأحكام الميم الساكنة، كما في الجدول الآتي:



رقم	مجال المقارنة	الجواب
١	عدد أحكام النون الساكنة والتنوين	
٢	عدد أحكام الميم الساكنة	
٣	أحكام النون الساكنة والتنوين	
٤	أحكام الميم الساكنة	

التقويم

١ ما تعريف الميم الساكنة؟

٢ اذكر ثلاثة أمثلة للميم الساكنة، وثلاثة أمثلة للميم المتحركة.

٣ ما أحكام الميم الساكنة؟

الميم الساكنة تكون:

(١) في وسط الكلمة مثل: ﴿قُمَّمٌ﴾.

(٢) وفي آخرها مثل: ﴿عَلَيْهِمْ﴾.

(٣) وفي الاسم مثل: ﴿الْحَمْدُ﴾.

(٤) وفي الفعل مثل: ﴿تَمْسُونَ﴾.

(٥) وفي الحرف مثل: ﴿أَمْ لَمْ﴾.

معلومات
أثرية

(١) سورة المائدة: الآية ٦.

(٤) سورة الروم: الآية ١٧.

(٢) سورة الفاتحة: الآية ٢.

(٥) سورة المؤمنون: الآية ٦٩.

(٣) سورة الفاتحة: الآية ٢.



الإخفاء الشفوي

الدرس
السادس

اتوقع بعد نهاية الدرس أن:

- ١ أعرف معنى الإخفاء الشفوي.
- ٢ أتعرف على حرف الإخفاء الشفوي.
- ٣ أستخرج الميم الساكنة التي حكمها الإخفاء الشفوي.
- ٤ أعطي أمثلة على حكم الإخفاء الشفوي.
- ٥ أطبق حكم الإخفاء الشفوي عند التلاوة.

أهداف الدرس

تمهيد

قال الله تعالى: ﴿ إِنَّ الَّذِينَ ءَامَنُوا وَعَمِلُوا الصَّالِحَاتِ يَهْدِيهِمْ رَبُّهُمْ بِإِيمَانِهِمْ تَجْرِي مِنْ تَحْتِهِمُ الْأَنْهَارُ فِي جَنَّاتِ النَّعِيمِ ﴾^(١).

استخرج الميم الساكنة والميم المتحركة:

الميم المتحركة	الحرف الذي بعد الميم الساكنة	الميم الساكنة

(١) سورة يونس: الآية ٩.

ماذا تلاحظ عند النطق بالميم الساكنة أو المتحركة؟

تعريف الإخفاء الشفوي

الإخفاء الشفوي هو: النطق بالميم الساكنة وسطاً بين الإظهار والإدغام بدون تشديد، مع بقاء الغنة.

حرفه

له حرف واحد وهو (الباء).

أ	ب	ت	ث	ج	ح	خ	د	ذ	ر
ز	س	ش	ص	ض	ط	ظ	ع	غ	ف
ق	ك	ل	م	ن	هـ	و	ي		

طريقة النطق بالإخفاء الشفوي

ينطق بالميم الساكنة إذا جاء بعدها حرف الباء غير مطبقة الشفتين إطباقاً شديداً ولا مفرجة، بحيث يكون إخفاؤها بين الإظهار والإدغام مع غنة ظاهرة بمقدار حركتين من غير تشديد.

الأمثلة



م	المثال	الحرف	التوضيح
١	﴿ هُمْ بِهِ ﴾	ب	في هذين المثالين جاءت الباء بعد الميم الساكنة فصارت حركتها ساكنة: الإخفاء.
٢	﴿ هُمْ بَرَزُونَ ﴾		

فكر:



هل تلاحظ فرقاً بين نطق الإخفاء مع الميم الساكنة، ونطق القلب مع النون الساكنة؟
وضّح ذلك.

أستخرج الكلمة التي فيها ميم ساكنة حكمها الإخفاء، وأبين السبب:



سبب الإخفاء	الكلمة التي فيها الميم الساكنة	الآية
		﴿ يَدْعُونَ رَبَّهُمْ بِالْغَدَاةِ وَالْعَشِيِّ ﴾
		﴿ وَأَتَّبَعْنَاهُمْ ذُرِّيَّتَهُمْ يَأْمِنِينَ ﴾
		﴿ وَمَا صَاحِبُكُمْ بِمَجْنُونٍ ﴾

سبب الإخفاء	الكلمة التي فيها الميم الساكنة	الآية
		﴿وَأَمَدَدْنَاهُمْ بِفِكَهَةٍ وَلَحْمٍ مِّمَّائِشْنُونَ﴾
		﴿فَدَمَدَمَ عَلَيْهِمْ رَبُّهُمْ بِذُنُوبِهِمْ فَسَوَّاهَا﴾
		﴿يَخْشَوْنَ رَبَّهُم بِالْغَيْبِ﴾

الشاهد:

قال الجمزوري: (١)

فالأول: الإخفاء عند الباء

وسمه الشفوي للقراء

التطبيق العملي

التطبيق على كلمات مفردة.



يقرأ كل واحد من الطلاب الكلمات الآتية مطبقاً حكم الإخفاء الشفوي:

﴿فَأَحْكُم بَيْنَهُمْ﴾ ﴿هُم بِهِ﴾

التطبيق على الآيات.



يقرأ الطلاب الآيات الآتية مطبقين الإخفاء الشفوي تطبيقاً صحيحاً:

قال الله تعالى: ﴿يَأَيُّهَا الَّذِينَ ءَامَنُوا اتَّقُوا اللَّهَ حَقَّ تَقَاتِهِ، وَلَا تَمُوتُنَّ إِلَّا وَأَنْتُمْ مُسْلِمُونَ
وَاعْتَصِمُوا بِحَبْلِ اللَّهِ جَمِيعًا وَلَا تَفَرَّقُوا وَاذْكُرُوا نِعْمَتَ اللَّهِ عَلَيْكُمْ إِذْ كُنْتُمْ

(١) تحفة الأطفال، ص ٤.

أَعْدَاءَ فَأَلْفَ بَيْنَ قُلُوبِكُمْ فَأَصْبَحْتُمْ بِنِعْمَتِهِ إِخْوَانًا وَكُنْتُمْ عَلَى شَفَا حُفْرَةٍ مِنَ النَّارِ فَأَنْقَذَكُمْ مِنْهَا كَذَلِكَ يُبَيِّنُ اللَّهُ لَكُمْ آيَاتِهِ لَعَلَّكُمْ تَهْتَدُونَ ﴿١٠٣﴾ وَلَتَكُنْ مِنْكُمْ أُمَّةٌ يَدْعُونَ إِلَى الْخَيْرِ وَيَأْمُرُونَ بِالْمَعْرُوفِ وَيَنْهَوْنَ عَنِ الْمُنْكَرِ وَأُولَئِكَ هُمُ الْمُفْلِحُونَ ﴿١٠٤﴾ وَلَا تَكُونُوا كَالَّذِينَ تَفَرَّقُوا وَاخْتَلَفُوا مِنْ بَعْدِ مَا جَاءَهُمُ الْبَيِّنَاتُ وَأُولَئِكَ لَهُمْ عَذَابٌ عَظِيمٌ ﴿١٠٥﴾

- إذا جاءت الميم الساكنة وجاء بعدها حرف الباء، فإننا نخفي الميم عند الباء، ويكون حكمها الإخفاء الشفوي.
- الإخفاء تصاحبه الغنة بمقدار حركتين.

الخلاصة

التقويم

١ س ما تعريف الإخفاء الشفوي؟

٢ س عند أيِّ حرف من حروف الهجاء يكون إخفاء الميم الساكنة؟

٣ س مثل بثلاثة أمثلة على إخفاء الميم الساكنة.

(١) سورة آل عمران: الآيات ١٠٢ - ١٠٥.

س اقرأ الأمثلة الآتية جهراً، ثم ضع خطاً تحت الإخفاء الشفوي:

- أ - قال الله تعالى: ﴿تُسْرُونَ إِلَيْهِمْ بِالْمُودَةِ﴾^(١).
ب - قال الله تعالى: ﴿فَيُنَبِّئُكُمْ بِمَا كُنْتُمْ تَعْمَلُونَ﴾^(٢).
ج - قال الله تعالى: ﴿بَأْسُهُمْ بَيْنَهُمْ شَدِيدٌ﴾^(٣).
د - قال الله تعالى: ﴿يَخْشَوْنَ رَبَّهُم بِالْغَيْبِ﴾^(٤).

سمي الإخفاء إخفاءً لخفاء الميم الساكنة وسترها عند الباء، وسمي شفويًا؛ لأنَّ الميم والباء يخرجان من الشفتين.
يلاحظ في الأمثلة أنَّ الميم الساكنة لا تجتمع مع الباء في كلمة واحدة، بل تكون الميم في كلمة والباء في كلمة أخرى.

معلومات أثرانية

- (١) سورة الممتحنة: الآية ١.
(٢) سورة الجمعة: الآية ٨.
(٣) سورة الحشر: الآية ١٤.
(٤) سورة الملك: الآية ١٢.



إدغام المثليين الصغير

الدرس
السابع

اتوقع بعد نهاية الدرس أن:

- ١ أعرف معنى إدغام المثليين الصغير.
- ٢ أتعرف على حرف إدغام المثليين الصغير.
- ٣ أستخرج الميم الساكنة التي حكمها إدغام المثليين الصغير.
- ٤ أعطي أمثلة على حكم إدغام المثليين الصغير.
- ٥ أطبق حكم إدغام المثليين الصغير عند التلاوة.

أهداف الدرس

تمهيد

م م م

المجموعة الثانية

م

المجموعة الأولى

ماذا تلاحظ على الميم في المجموعة الأولى والميم في المجموعة الثانية؟

تعريف إدغام المثليين الصغير

إدغام المثليين الصغير هو: إدخال الميم الساكنة في الميم المتحركة، بحيث يصيران حرفاً واحداً مشدداً مع الغنة.

حرفه

لإدغام المثلين الصغير حرف واحد وهو (الميم).

ر	ذ	د	خ	ح	ج	ث	ت	ب	
ف	غ	ع	ظ	ط	ض	ص	ش	س	ز
	ي	و	ه	ن	م	ل	ك	ق	

طريقة النطق بإدغام المثلين الصغير

إذا جاءت الميم الساكنة وجاء بعدها ميم متحركة فإننا ندخلهما في بعضهما حتى يصبحان ميمًا واحدة مشددة، مع بقاء الغنة بمقدار حركتين.

أتأمل رسم الميم الساكنة وحرف الإدغام في المصحف كما في هذا المثال ﴿إِلَّا وَأَنْتُمْ مُسْلِمُونَ﴾، وأدوّن ما لاحظته.



الأمثلة



م	المثال	الحرف
١	﴿أَمْ مِّنْ﴾	م
٢	﴿لَهُمْ مِّنْ﴾	
٣	﴿لَهُمْ مَّا﴾	

جاءت الميم الساكنة في هذه الأمثلة بعدها ميم متحركة فصار حكم الميم الساكنة: الإدغام.

الشاهد:

قال الجمزوري: (١)

والثان: إدغامٌ بمثلها أتى وَسَمٌ إدغامًا صغيرًا يا فتى



أستخرج الإدغام وحرفه من الآيات، وأبين السبب:

الآية	موضع الميم الساكنة	موضع الميم المتحركة	حرف الإدغام	سبب الإدغام
﴿أَمْ مِّنْ أَسْسَ بُيُكِنَهُ﴾				
﴿وَاللَّهُ أَنْبَتَكُمْ مِنَ الْأَرْضِ نَبَاتًا﴾				
﴿كُلُوا وَتَمَنَعُوا قَلِيلًا إِنَّكُمْ تُجْرِمُونَ﴾				
﴿بِإِذْنِ رَبِّهِمْ مِّنْ كُلِّ أَمْرٍ﴾				
﴿وَأَسْقَيْنَكُم مَّاءَ فُرَاتًا﴾				
﴿وَالَّذِينَ هُمْ مِّنْ عَذَابِ رَبِّهِمْ مُّشْفِقُونَ﴾				

(١) تحفة الأطفال، ص ٤.

التطبيق العملي

التطبيق على كلمات مفردة.



يقرأ كل واحد من الطلاب الكلمات الآتية مطبقاً إدغام المثلين الصغير:

﴿ كَم مِّن ﴾ ، ﴿ أَمْ مِّن ﴾ ، ﴿ لَكُمْ مَّا ﴾ .

التطبيق على الآيات.



يقرأ الطلاب الآيات الآتية مطبقين إدغام المثلين الصغير تطبيقاً صحيحاً:

- ١ قال الله تعالى: ﴿ فَاسْتَفْتِهِمْ أَهُمْ أَشَدُّ خَلْقًا أَمْ مَن خَلَقْنَا إِنَّا خَلَقْنَاهُمْ مِّن طِينٍ لَّازِبٍ ﴾^(١).
- ٢ وقال الله تعالى: ﴿ وَقِفُوهُمْ إِنَّهُمْ مَسْئُولُونَ ﴾^(٢).
- ٣ وقال الله تعالى: ﴿ وَمَا كَانَ لَنَا عَلَيْكُم مِّن سُلْطَانٍ بَلْ كُنْتُمْ قَوْمًا طَٰغِينَ ﴾^(٣).
- ٤ وقال الله تعالى: ﴿ فَوَاكِهُ وَهُمْ مُّكْرِمُونَ ﴾^(٤).

- إذا جاءت الميم الساكنة وجاء بعدها ميم، فإننا ندغمها بحيث يصبحان حرفاً واحداً مشدداً ويسمى (إدغام المثلين الصغير).
- لإدغام المثلين الصغير حرف واحد، وهو الميم.

الخلاصة

- (١) سورة الصافات: الآية ١١.
- (٢) سورة الصافات: الآية ٢٤.
- (٣) سورة الصافات: الآية ٣٠.
- (٤) سورة الصافات: الآية ٤٢.

التقويم

١ ما تعريف إدغام المثلين الصغير؟

٢ عند أيّ حرف من حروف الهجاء يكون إدغام الميم الساكنة؟

٣ مثل بثلاثة أمثلة على إدغام الميم الساكنة.

٤ اقرأ الأمثلة الآتية جهراً، ثم ضع خطاً تحت إدغام المثلين الصغير:

أ- قال الله تعالى: ﴿ وَمِنْ آيَاتِهِ أَنْ خَلَقَكُمْ مِنْ تُرَابٍ ﴾^(١).

ب- قال الله تعالى: ﴿ وَقَدْ كَفَرُوا بِمَا جَاءَكُمْ مِنَ الْحَقِّ ﴾^(٢).

ج- قال الله تعالى: ﴿ هُمْ مَغْفِرَةٌ وَرِزْقٌ كَرِيمٌ ﴾^(٣).

د- قال الله تعالى: ﴿ وَإِنْ تَوَلَّوْا كَمَا تَوَلَّيْتُمْ مِنْ قَبْلُ ﴾^(٤).

• سمي هذا الإدغام بإدغام المثلين بالصغير، لأنه لا يحتاج إلا لعمل واحد وهو إدغام الحرف الأول الساكن في الثاني المتحرك.

• ويسمى بإدغام المتماثلين، لأن الميم الساكنة مثل الميم المتحركة.

• ويصح أن يطلق عليه (إدغام شفوي بغنة)، فالشفوي لأن الميم شفوية، وبغنة لأن الغنة مركبة في جسم الميم.

معلومات أثرانية

(١) سورة الروم: الآية ٢٠.

(٢) سورة الممتحنة: الآية ١.

(٣) سورة الأنفال: الآية ٧٤.

(٤) سورة الفتح: الآية ١٦.



الإظهار الشفوي

الدرس
الثامن

اتوقع بعد نهاية الدرس أن:

- ١ أعرف معنى الإظهار الشفوي.
- ٢ أتعرف على حروف الإظهار الشفوي.
- ٣ أعطي أمثلة على حكم الإظهار الشفوي.
- ٤ أطبق حكم الإظهار الشفوي عند التلاوة.

أهداف الدرس

تمهيد

قال الله تعالى: ﴿إِنَّ الْمُصَدِّقِينَ وَالْمُصَدِّقَاتِ وَأَقْرَضُوا اللَّهَ قَرْضًا حَسَنًا يَضَعُهُ

لَهُمْ وَلَهُمْ أَجْرٌ كَرِيمٌ﴾^(١).

استخرج الميم الساكنة، والميم المتحركة.

الحرف الذي بعد الميم الساكنة	الميم المتحركة	الميم الساكنة

(١) سورة الحديد: الآية ١٨.

ماذا تلاحظ عند النطق بالميم الساكنة أو المتحركة؟

.....


.....

تعريف الإظهار الشفوي

الإظهار الشفوي هو: إخراج الميم الساكنة عند أحد حروف الإظهار من غير غنة كاملة.

حروفه

حروف الإظهار الشفوي هي: جميع الحروف الهجائية عدا الباء والميم.



حروف الإظهار الشفوي هي:

نشاط

.....

أجمع حروف الإظهار الشفوي في جملة مفيدة.



.....

.....

طريقة النطق بالإظهار الشفوي



إذا جاء بعد الميم الساكنة أحد حروف الإظهار الشفوي، فإن الميم تنطق واضحة من غير غنة كاملة.

أتأمل الميم الساكنة وحرف الإظهار في المصحف كما في هذا المثال
﴿ تَرَبُّهُمْ رُكَّعًا ﴾ ، وأدوّن ما لاحظته.



.....

.....

.....

الأمثلة



م	المثال	الحرف	التوضيح
١	﴿ هُمْ أَحْسَنُ ﴾	أ	جاءت الميم الساكنة في هذه الأمثلة، وجاء بعدها حرف الهمزة في المثال الأول، وحرف التاء في المثال الثاني، وحرف الثاء في المثال الثالث، وحرف الجيم في المثال الرابع، وحرف الحاء في المثال الخامس، فكان حكم الميم الساكنة: الإظهار، ويسمى الإظهار الشفوي.
٢	﴿ أُمَّتًا ﴾	ت	
٣	﴿ أَمْثَالِكُمْ ﴾	ث	
٤	﴿ أُمَّ جَعَلُوا ﴾	ج	
٥	﴿ أُمَّ حَسِبَ ﴾	ح	

٤

نشاط

أستخرج من الآيات أمثلة على الإظهار الشفوي وحروفه كما في الجدول الآتي، وأبين السبب:

الآية	موضع الميم الساكنة	حرف الإظهار الشفوي	سبب الإظهار
﴿ وَجَعَلْنَاكُمْ شُعُوبًا ﴾			
﴿ بَعْضُكُمْ لِبَعْضٍ ﴾			
﴿ وَمَنْ لَمْ يُؤْمِنْ ﴾			
﴿ يُعَذِّبُكُمْ عَذَابًا أَلِيمًا ﴾			
﴿ وَكُنْتُمْ قَوْمًا بُورًا ﴾			
﴿ لَعَلَّكُمْ تُرْحَمُونَ ﴾			
﴿ أُولَئِكَ هُمْ خَيْرُ الْبَرِيَّةِ ﴾			

سبب الإظهار	حرف الإظهار الشفوي	موضع الميم الساكنة	الآية
			﴿ عَلَيْهِمْ دَائِرَةُ السَّوْءِ ﴾
			﴿ وَيُكَفِّرُ عَنْهُمْ سَيِّئَاتِهِمْ ﴾
			﴿ أَعَدَّ اللَّهُ لَهُمْ جَنَّاتٍ ﴾

الشاهد: قال الجمزوري^(١):
والثالث: الإظهار في البقية من أحرفٍ وَسَمَّهَا شَفْوِيَّةً

الخلاصة
○ إذا جاءت الميم الساكنة وجاء بعدها أحد حروف الهجاء (ما عدا الميم والباء)، فإنَّ حكمها الإظهار.
○ سمي هذا الإظهار بالإظهار الشفوي؛ لأنَّ الميم تخرج من الشفة.

التقويم

س١ رتّب الكلمات الآتية لتحصل على معنى الإظهار الشفوي:

(حروف، الميم الساكنة، عند، إخراج، أحد، الإظهار).

س٢ ما عدد حروف الإظهار الشفوي؟

س٣ لماذا سُمِّي الإظهار بالإظهار الشفوي؟

(١) تحفة الأطفال، ص ٤.

حروف الإظهار الشفوي على قسمين:

١. قسم يأتي بعد الميم منفصلاً عنها في كلمة أخرى، وذلك في ثمانية حروف

هي: (ج، ذ، ظ، ف، خ، ق، غ، ص).

٢. قسم يكون مع الميم في كلمة واحدة وفي كلمتين، وذلك في الحروف الثمانية

عشر الباقية.

معلومات
اثرانية



اتوقع بعد نهاية الدرس أن:

- ١ أتعرّف على حروف الإظهار الشفوي.
- ٢ أستخرج الميم الساكنة التي حكمها الإظهار الشفوي.
- ٣ أعطي أمثلة على حكم الإظهار الشفوي.
- ٤ أطبّق حكم الإظهار الشفوي عند التلاوة.

أهداف الدرس

تمهيد

- ١ قال الله تعالى: ﴿كَانُوا لَهُمْ أَعْدَاءً﴾^(١).
- ٢ وقال الله تعالى: ﴿وَأَسْتَمِعْتُمْ﴾^(٢).
- ٣ وقال الله تعالى: ﴿أَمْثَلَكُمْ﴾^(٣).
- ٤ وقال الله تعالى: ﴿يُمْنِي﴾^(٤).
- ٥ وقال الله تعالى: ﴿وَهُمْ يَعْلَمُونَ﴾^(٥).

استخرج الكلمات التي فيها إظهار شفوي، وحدّد الحرف الذي جاء بعد الميم الساكنة.

الآية	١	٢	٣	٤	٥
الكلمة					
الحرف					
الحكم التجويدي					

(١) سورة الأحقاف: الآية ٦.

(٢) سورة الأحقاف: الآية ٢٠.

(٣) سورة محمد: الآية ٣٨.

(٤) سورة القيامة: الآية ٣٧.

(٥) سورة البقرة: الآية ٥٧.

والآن استمع لأحد القراء وهو يقرأ الآيات السابقة، ولاحظ كيف يقرأ هذه الكلمات.

من حروف الإظهار الشفوي



الأمثلة



م	المثال	الحرف	التوضيح
١	﴿ هُمْ أَحْسَنُ ﴾	أ	جاءت الميم الساكنة في هذه الأمثلة وجاء بعدها حرف الهمزة في المثال الأول، وحرف التاء في المثال الثاني، وحرف الثاء في المثال الثالث، وحرف النون في المثال الرابع، وحرف الياء في المثال الخامس، فكان حكم الميم الساكنة: الإظهار.
٢	﴿ أُمَّتًا ﴾	ت	
٣	﴿ أَمْثَالِكُمْ ﴾	ث	
٤	﴿ تُمْنَى ﴾	ن	
٥	﴿ عَمِيًّا ﴾	ي	

أستخرج من الآيات الإظهار الشفوي وأبيّن سببه، في الجدول الآتي:



سبب الإظهار	حرف الإظهار الشفوي	موضع الميم الساكنة	الآية
			﴿ أَيُّكُمْ أَحْسَنُ عَمَلًا ﴾
			﴿ فِي دَارِكُمْ ثَلَاثَةَ أَيَّامٍ ﴾
			﴿ وَمَنْ لَمْ يُؤْمِنْ ﴾
			﴿ غَيْرِكُمْ ثُمَّ لَا يَكُونُوا أَمْثَلَكُمْ ﴾
			﴿ لَعَلَّكُمْ تُرْحَمُونَ ﴾
			﴿ بِكُمْ نَفْعًا ﴾

أربط بين حرف الإظهار الشفوي ومثاله فيما يأتي:



أ
ت
ث
ن
ي

١. ﴿ أَنْعَمْتَ ﴾
٢. ﴿ ثُمَّ إِلَىٰ رَبِّهِمْ يُحْشَرُونَ ﴾
٣. ﴿ مَا لَمْ نُمْكِنْ ﴾
٤. ﴿ لَعَلَّهُمْ يَنْضَرَعُونَ ﴾
٥. ﴿ سَوَاءٌ عَلَيْهِمْ أُنذِرْتَهُمْ ﴾
٦. ﴿ أَنَّهُمْ نَصَرْنَا ﴾
٧. ﴿ عَلَيْهِمْ ثُمَّ ﴾

أعطي من حفزي خمس كلمات فيها إظهار شفوي، وأبين سبب الإظهار:



م	الحرف	الآية	سبب الإظهار
١	الهمزة (أ)		
٢	التاء (ت)		
٣	الثاء (ث)		
٤	النون (ن)		
٥	الياء (ي)		

التطبيق العملي

أولاً: التطبيق على كلمات مفردة.

يقرأ كل واحد من الطلاب الكلمات الآتية مطبقاً الإظهار الشفوي:

﴿ هُمْ أَوْلَى ﴾ ، ﴿ أُمَّتًا ﴾ ، ﴿ أَمْثَلُهُمْ ﴾ .

ثانياً: التطبيق على الآيات.

يقرأ الطلاب الآيات الآتية مطبقين الإظهار الشفوي تطبيقاً صحيحاً:

قال الله تعالى : ﴿ يَتَأَيُّهَا الَّذِينَ ءَامَنُوا أَطِيعُوا اللَّهَ وَأَطِيعُوا الرَّسُولَ وَلَا تُبْطِلُوا ءَعْمَلَكُمْ

﴿ ٣٣ ﴾ إِنَّ الَّذِينَ كَفَرُوا وَصَدُّوا عَن سَبِيلِ اللَّهِ ثُمَّ مَاتُوا وَهُمْ كُفَّارٌ فَلَن يَغْفِرَ اللَّهُ لَهُمْ ﴿ ٣٤ ﴾ فَلَا تَهْنُوا

وَتَدْعُوا إِلَى السَّلَامِ وَأَنْتُمْ الْأَعْلَوْنَ وَاللَّهُ مَعَكُمْ وَلَنْ يَتْرُكُمْ أَعْمَالَكُمْ ﴿٣٥﴾ إِنَّمَا الْحَيَاةُ الدُّنْيَا
لَعِبٌ وَلَهْوٌ وَإِنْ تُؤْمِنُوا وَتَتَّقُوا يُؤْتِكُمْ أُجُورَكُمْ وَلَا يَسْأَلْكُمْ أَمْوَالَكُمْ ﴿٣٦﴾ إِنْ يَسْأَلْكُمْوهَا
فِيحْفِكُمْ تَبْخُلُوا وَيُخْرِجْ أضعفانكم ﴿٣٧﴾ هَآأَنْتُمْ هَآؤُلَآءِ تُدْعَوْنَ لِتُنْفِقُوا فِي سَبِيلِ
اللَّهِ فَمِنْكُمْ مَنْ يَبْخُلُ وَمَنْ يَبْخُلْ فَإِنَّمَا يَبْخُلْ عَن نَفْسِهِ وَاللَّهُ الْغَنِيُّ وَأَنْتُمُ الْفُقَرَاءُ
وَإِن تَتَوَلَّوْا يَسْتَبْدِلْ قَوْمًا غَيْرَكُمْ ثُمَّ لَا يَكُونُوا أَمْثَلَكُمْ ﴿٣٨﴾ (١).

○ إذا جاءت الميم الساكنة وجاء بعدها حرف الهمزة، أو حرف التاء، أو حرف
الثاء، أو حرف النون، أو حرف الياء، فإنَّ حكم الميم الساكنة هو الإظهار
الشفوي.

الخلاصة

التقويم

١ سجّل من حفظك مثلاً على كل من الإخفاء الشفوي، وإدغام المثلين الصغير، والإظهار
الشفوي.

٢ ابحث عن :

أ- ما يميز الميم الساكنة المخفأة وحرف الإخفاء الشفوي في ضبط المصحف.

ب- ما يميز الميم الساكنة المدغمة وحرف إدغام المثلين الصغير في ضبط المصحف.

ج- ما يميز الميم الساكنة المظهرة إظهاراً شفويّاً في ضبط المصحف.

(١) سورة محمد: الآيات ٣٣-٣٨.

ضع خطأً تحت الكلمة التي فيها إظهارٌ شفويٌّ وبين سببه. 

﴿ وَلَمْ أَدْرِ مَا حِسَابِيَّةٌ ﴾ ﴿ إِن كُنْتُمْ تَعْلَمُونَ ﴾ ﴿ عَلَيْهِمْ ثِيَابٌ سُدُسٌ ﴾
﴿ وَمَا ظَلَمْنَاهُمْ ﴾ ﴿ أَمْ يَقُولُونَ افْتَرَاهُ ﴾

جميع الحروف الهجائية تقع بعد الميم الساكنة إلا ألف اللين والمد،
لأنها ساكنة والميم ساكنة أيضاً، وعليه فالنطق غير ممكن (ولا وجود
لذلك في القرآن)، ولذا قال الجمزوري^(١):

والميمُ إن تسكُنْ تَجِيْ قَبْلَ الْهَجَا لَا أَلْفٌ لِيَنَّهٗ لِذِي الْحِجَا

معلومات
اثرانية

(١) تحفة الأطفال، ص ٤.

الفصل الدراسي الثالث



وزارة التعليم

Ministry of Education

2024 - 1446

الفهرس

الصفحة	الموضوع	رقم الدرس
١١٨	حروف الإظهار الشفوي (ع، غ، ح، خ، ج)	الدرس الأول
١٢٤	حروف الإظهار الشفوي (د، ذ، ر، ز، و)	الدرس الثاني
١٣٠	حروف الإظهار الشفوي (س، ش، ص، ض، ط، ظ)	الدرس الثالث
١٣٦	حروف الإظهار الشفوي (ف، ق، ك، ل، هـ)	الدرس الرابع
١٤٢	تدريب على جميع أحكام الميم الساكنة	الدرس الخامس
١٤٥	النون المشددة	الدرس السادس
١٥١	الميم المشددة	الدرس السابع
١٥٦	تدريب على جميع أحكام النون والميم المشدتين	





اتوقع بعد نهاية الدرس أن:

- ١ أتعرّف على حروف الإظهار الشفوي.
- ٢ أستخرج الميم الساكنة التي حكمها الإظهار الشفوي.
- ٣ أعطي أمثلة على حكم الإظهار الشفوي.
- ٤ أطبق حكم الإظهار الشفوي عند التلاوة.

أهداف الدرس

تمهيد

- ١ قال الله تعالى: ﴿ أَمْعَاءَهُمْ ﴾^(١).
- ٢ وقال الله تعالى: ﴿ دُعَائِهِمْ غَفْلُونَ ﴾^(٢).
- ٣ وقال الله تعالى: ﴿ يَمْحَقُ اللَّهُ الرَّبَّوَأُ ﴾^(٣).
- ٤ وقال الله تعالى: ﴿ فَأَوْجَسَ مِنْهُمْ خِيفَةً ﴾^(٤).
- ٥ وقال الله تعالى: ﴿ أَمْرٌ جَاءَهُمْ ﴾^(٥).

استخرج الكلمات التي فيها إظهار شفوي، وحدد الحرف الذي جاء بعد الميم الساكنة.

الآية	١	٢	٣	٤	٥
الكلمة					
الحرف					
الحكم التجويدي					

(١) سورة محمد: الآية ١٥.

(٢) سورة الأحقاف: الآية ٥.

(٣) سورة البقرة: الآية ٢٧٦.

(٤) سورة الذاريات: الآية ٢٨.

(٥) سورة المؤمنون: الآية ٦٨.

الآن استمع لأحد القراء وهو يقرأ الآيات السابقة، ولاحظ كيف يقرأ هذه الكلمات.

من حروف الإظهار الشفوي



الأمثلة



م	المثال	الحرف	التوضيح
١	﴿سَمْعًا﴾	ع	جاءت الميم الساكنة في هذه الأمثلة وجاء بعدها حرف العين في المثال الأول، وحرف الغين في المثال الثاني، وحرف الحاء في المثال الثالث، وحرف الخاء في المثال الرابع، وحرف الجيم في المثال الخامس، فكان حكم الميم الساكنة: الإظهار.
٢	﴿عَلَيْهِمْ غَيْرٌ﴾	غ	
٣	﴿يَمْحَقُ﴾	ح	
٤	﴿هُمُ خَيْرٌ﴾	خ	
٥	﴿أَمْ جَعَلُوا﴾	ج	

أستخرج الإظهار الشفوي من الآيات في الجدول الآتي، وأبيّن السبب:



سبب الإظهار	حرف الإظهار الشفوي	موضع الميم الساكنة	الآية
			﴿أُولَئِكَ هُم خَيْرُ الْبَرِيَّةِ﴾
			﴿أَمْ حَسِبَ الَّذِينَ اجْتَرَحُوا السَّيِّئَاتِ﴾
			﴿يُعَذِّبُكُمْ عَذَابًا أَلِيمًا﴾
			﴿عَلَيْهِمْ غَيْرُ﴾



أعطي لكل حرف من حروف الإظهار الخمسة ثلاثة أمثلة فيما يأتي:

(المجموعة الأولى) إظهار شفوي عند حرف العين.

..... ١ ٢ ٣

(المجموعة الثانية) إظهار شفوي عند حرف الغين.

..... ١ ٢ ٣

(المجموعة الثالثة) إظهار شفوي عند حرف الحاء.

..... ١ ٢ ٣



(المجموعة الرابعة) إظهار شفوي عند حرف الخاء.

١ ٢ ٣

(المجموعة الخامسة) إظهار شفوي عند حرف الجيم.

١ ٢ ٣

التطبيق العملي

التطبيق على كلمات مفردة.

يقرأ كل واحد من الطلاب الكلمات الآتية مطبقاً الإظهار الشفوي:

﴿ أَمْ حَسِبَ ﴾ ، ﴿ هُمْ خَيْرُ ﴾ ، ﴿ فَهُمْ غَفِلُونَ ﴾ ، ﴿ أَمْعَاءَهُمْ ﴾ ، ﴿ أَمْ جَعَلُوا ﴾ .

التطبيق على الآيات.

يقرأ الطلاب الآيات الآتية مطبقين الإظهار الشفوي تطبيقاً صحيحاً:

١ قال الله تعالى: ﴿ تُوْمِنُونَ بِاللَّهِ وَرَسُولِهِ وَتُجَاهِدُونَ فِي سَبِيلِ اللَّهِ بِأَمْوَالِكُمْ وَأَنْفُسِكُمْ ذَلِكَ خَيْرٌ

لَكُمْ إِنْ كُنْتُمْ تَعْلَمُونَ ﴿١١﴾ .^(١)

٢ وقال الله تعالى: ﴿ أَمْ حَسِبَ الَّذِينَ يَعْمَلُونَ السَّيِّئَاتِ أَنْ يَسْبِقُونَا سَاءَ مَا

يَحْكُمُونَ ﴿٤﴾ .^(٢)

٣ وقال الله تعالى: ﴿ بَلَىٰ إِنْ تَصْبِرُوا وَتَتَّقُوا وَيَأْتُوكُمْ مِّنْ فَوْرِهِمْ هَذَا يُمْدِدْكُمْ رَبُّكُمْ

بِخَمْسَةِ آلَافٍ مِّنَ الْمَلَائِكَةِ مُسَوِّمِينَ ﴿١٢٥﴾ .^(٣)

(١) سورة الصف: الآية ١١.

(٢) سورة العنكبوت: الآية ٤.

(٣) سورة آل عمران: الآية ١٢٥.

٤ وقال الله تعالى: ﴿وَالَّذِينَ هُمْ عَنِ اللَّغْوِ مُعْرِضُونَ﴾ (٢) (١).

٥ وقال الله تعالى: ﴿صِرَاطَ الَّذِينَ أَنْعَمْتَ عَلَيْهِمْ غَيْرِ الْمَغْضُوبِ عَلَيْهِمْ وَلَا الضَّالِّينَ﴾ (٧) (٢).

أعطي من حفظي خمس كلمات فيها إظهار شفوي.



م	الحرف	الآية	سبب الإظهار
١	العين (ع)		
٢	الغين (غ)		
٣	الحاء (ح)		
٤	الخاء (خ)		
٥	الجيم (ج)		

○ إذا جاءت الميم الساكنة وجاء بعدها حرف العين، أو حرف الغين، أو حرف الحاء، أو حرف الخاء، أو حرف الجيم، فإنَّ حكم الميم الساكنة هو الإظهار، ويسمى: الإظهار الشفوي.

الخلاصة

(١) سورة المؤمنون: الآية ٣.

(٢) سورة الفاتحة: الآية ٧.





س١ مثل لكل حرف من حروف الإظهار الشفوي الآتية بمثال واحد.



س٢ ضع خطاً تحت الكلمة التي فيها إظهار شفوي وبيّن سببه.

﴿فَمَا لَهُمْ عَنِ التَّذِكْرِ مُعْرِضِينَ﴾
 ﴿فَعَلَيْهِمْ غَضَبٌ مِّنَ اللَّهِ﴾
 ﴿مَأْوَاهُمْ جَهَنَّمُ﴾
 ﴿فَأَوْجَسَ مِنْهُمْ خِيفَةً﴾
 ﴿كَأَنَّهُمْ حُمُرٌ مُّسْتَنْفِرَةٌ﴾

ينبغي أثناء أداء الإظهار الشفوي في الحروف السابقة واللاحقة أن تنطق الميم نطقاً لطيفاً؛ ولا يطال في زمن نطقها، وإلا تحولت إلى إخفاء أو غنة ظاهرة، وهذا من اللحن الخفي.

معلومات
اثرانية



حروف الإظهار الشفوي (د - ذ - ر - ز - و)

اتوقع بعد نهاية الدرس أن:

- ١ أتعرف على حروف الإظهار الشفوي.
- ٢ أستخرج الميم الساكنة التي حكمها الإظهار الشفوي.
- ٣ أعطي أمثلة على حكم الإظهار الشفوي.
- ٤ أطبق حكم الإظهار الشفوي عند التلاوة.
- ٥ أراعي إظهار الميم الساكنة مع الواو.

أهداف الدرس

تمهيد

- ١ قال الله تعالى: ﴿فَلِلَّهِ الْحَمْدُ﴾^(١).
- ٢ وقال الله تعالى: ﴿إِذَا جَاءَ تَهُمْ ذِكْرُهُمْ﴾^(٢).
- ٣ وقال الله تعالى: ﴿فِي بَعْضِ الْأَمْرِ﴾^(٣).
- ٤ وقال الله تعالى: ﴿بَيْنَهُمْ زُبُرًا﴾^(٤).
- ٥ وقال الله تعالى: ﴿أَمْوَالِنَا﴾^(٥).

استخرج الكلمات التي فيها إظهار شفوي، وحدد الحرف الذي جاء بعد الميم الساكنة.

الآية	١	٢	٣	٤	٥
الكلمة					
الحرف					
الحكم التجويدي					

(٢) سورة محمد: الآية ١٨.

(٤) سورة المؤمنون: الآية ٥٣.

(١) سورة الجاثية: الآية ٣٦.

(٣) سورة محمد: الآية ٢٦.

(٥) سورة هود: الآية ٨٧.

الآن استمع لأحد القراء وهو يقرأ الآيات السابقة، ولاحظ كيف يقرأ هذه الكلمات.

من حروف الإظهار الشفوي



الأمثلة



م	المثال	الحرف	التوضيح
١	﴿يَمْدِدْكُمْ﴾	د	جاءت الميم الساكنة في هذه الأمثلة وجاء بعدها حرف الدال في المثال الأول، وحرف الذال في المثال الثاني، وحرف الراء في المثال الثالث، وحرف الزاي في المثال الرابع، وحرف الواو في المثال الخامس، فكان حكم الميم الساكنة: الإظهار.
٢	﴿أَنْفُسَكُمْ ذَلِكُمْ﴾	ذ	
٣	﴿أَمْرًا﴾	ر	
٤	﴿أَيْكُمْ زَادَتْهُ﴾	ز	
٥	﴿أَمَوَاتٍ﴾	و	

أستخرج من الآيات الكريمات الإظهار الشفوي، وأبين السبب:



سبب الإظهار	حرف الإظهار الشفوي	موضع الميم الساكنة	الآية
			﴿ مَلَكْتَ أَيْمَنُكُمْ ذَلِكُ ﴾
			﴿ عَلَيْهِمْ دَائِرَةُ السَّوْءِ ﴾
			﴿ فَيُدْخِلُهُمْ رَبُّهُمْ فِي رَحْمَتِهِ ﴾
			﴿ أُمُّ زَاغَتْ ﴾
			﴿ وَقُلُوبُهُمْ وَجِلَةٌ ﴾



أصنّف الكلمات القرآنية الآتية حسب الجدول:

﴿ فَقُلْ رَبُّكُمْ ذُو رَحْمَةٍ وَاسِعَةٍ ﴾ ﴿ فَتَقَطَّعُوا أَمْرَهُمْ بَيْنَهُمْ زُبُرًا ﴾ ﴿ أَوْعَجِبْتُمْ ﴾
 ﴿ أَنْ جَاءَكُمْ ذِكْرٌ مِّنْ رَبِّكُمْ ﴾ ﴿ لَهُمْ دَارُ السَّلَامِ ﴾ ﴿ وَلِيَلْبِسُوا عَلَيْهِمْ دِينَهُمْ ﴾
 ﴿ أَبَلِّغُكُمْ رِسَالَتِي ربي ﴾ ﴿ قَالَ قَدْ وَقَعَ عَلَيْكُمْ مِّنْ رَبِّكُمْ رِجْسٌ وَغَضَبٌ ﴾
 ﴿ فَمِنْهُمْ مَّنْ يَقُولُ أَيُّكُمْ زَادَتْهُ هَذِهِ إِيمَانًا ﴾ .



ميم ساكنة مظهرة عند حرف الزاي	ميم ساكنة مظهرة عند حرف الراء	ميم ساكنة مظهرة عند حرف الذال	ميم ساكنة مظهرة عند حرف الدال

أعطي من حفطي خمس كلمات فيها إظهار شفوي.



م	الحرف	الآية	الحكم	سبب الإظهار
١	الدال (د)			
٢	الذال (ذ)			
٣	الراء (ر)			
٤	الزاي (ز)			
٥	الواو (و)			

التطبيق العملي

التطبيق على كلمات مفردة.

يقرأ كل واحد من الطلاب الكلمات الآتية مطبقاً لإظهار الشفوي:

﴿ رَبُّكُمْ رَبُّ ﴾ ﴿ أَيُّكُمْ زَادَتْهُ ﴾ ﴿ يُمَدِّدْكُمْ ﴾ ﴿ وَأَنْفُسِكُمْ ذَلِكُمْ ﴾ .

التطبيق على الآيات.

يقرأ الطلاب الآيات الآتية مطبقين لإظهار الشفوي تطبيقاً صحيحاً:

١ قال الله تعالى : ﴿ فَأَمَّا الَّذِينَ ءَامَنُوا وَعَمِلُوا الصَّالِحَاتِ فَيُدْخِلُهُمْ رَبُّهُمْ فِي رَحْمَتِهِ ۗ

ذَلِكَ هُوَ الْفَوْزُ الْمُبِينُ ﴿٣٠﴾ (١).

٢ وقال الله تعالى : ﴿ أَخَذْنَاهُمْ سِحْرِيًّا أَمْ زَاغَتْ عَنْهُمْ الْأَبْصَارُ ﴿٦٣﴾ (٢).

٣ وقال الله تعالى : ﴿ إِنْ تَمَسَّكُمْ حَسَنَةٌ تَسُوهُمْ وَإِنْ تُصِبْكُمْ سَيِّئَةٌ يَفْرَحُوا بِهَا وَإِنْ

تَصَبَرُوا وَتَتَّقُوا لَا يَضُرُّكُمْ كَيْدُهُمْ شَيْئًا إِنَّ اللَّهَ بِمَا يَعْمَلُونَ مُحِيطٌ ﴿١٢٠﴾ (٣).

○ إذا جاءت الميم الساكنة وجاء بعدها حرف الدال، أو حرف الذال،

أو حرف الراء، أو حرف الزاي، أو حرف الواو، فإنَّ حكم الميم

الساكنة هو الإظهار، ويسمى: الإظهار الشفوي.

الخلاصة

(١) سورة الجاثية: الآية ٣٠.

(٢) سورة ص: الآية ٦٣.

(٣) سورة آل عمران: الآية ١٢٠.



قال الله تعالى: ﴿وَمَنْ كَفَرَ فَلَا يَحْزُنكَ كُفْرُهُ؛ إِلَيْنَا مَرْجِعُهُمْ فَنُنَبِّئُهُمْ بِمَا عَمِلُوا إِنَّ اللَّهَ عَلِيمٌ بِذَاتِ الصُّدُورِ ﴿٢٣﴾ نُمْنِعُهُمْ قَلِيلًا ثُمَّ نَضْطَرُّهُمْ إِلَىٰ عَذَابٍ غَلِيظٍ ﴿٢٤﴾ وَلَئِنْ سَأَلْتَهُمْ مَنْ خَلَقَ السَّمَوَاتِ وَالْأَرْضَ لَيَقُولُنَّ اللَّهُ قُلِ الْحَمْدُ لِلَّهِ بَلْ أَكْثَرُهُمْ لَا يَعْلَمُونَ ﴿٢٥﴾﴾^(١).

اقرأ الآيات الكريمة السابقة جهراً، ثم استخرج أمثلة الأحكام التجويدية الآتية:

إخفاء شفوي

إخفاء حقيقي

القلب

إظهار حلقي

إدغام مثلين صغير

إظهار شفوي

يحذر القارئ من إخفاء الميم الساكنة عند الواو والفاء أكثر من باقي الحروف، وذلك لاتحادها مع الواو في المخرج، ولقربها من الفاء في المخرج أيضاً، ويسمى إظهاراً شفويّاً شديداً.

قال الجمزوري:^(٢)

لُقْرِبَهَا وَالْأَتْحَادِ فَاعْرِفِ

واحذر لدى واو وفا أن تختفي

معلومات
إثرائية

(١) سورة لقمان: الآيات ٢٣-٢٥.

(٢) تحفة الأطفال، ص ٤.



اتوقع بعد نهاية الدرس أن:

- ١ أتعرّف على حروف الإظهار الشفوي.
- ٢ أستخرج الميم الساكنة التي حكمها الإظهار الشفوي.
- ٣ أعطي أمثلة على حكم الإظهار الشفوي.
- ٤ أطبق حكم الإظهار الشفوي عند التلاوة.

أهداف الدرس

تمهيد

- ١ قال الله تعالى: ﴿وَيُكْفِرُ عَنْهُمْ سَيِّئَاتِهِمْ﴾^(١).
- ٢ وقال الله تعالى: ﴿وَجَعَلْنَاكُمْ شُعُوبًا﴾^(٢).
- ٣ وقال الله تعالى: ﴿وَيَهْدِيكُمْ صِرَاطًا مُسْتَقِيمًا﴾^(٣).
- ٤ وقال الله تعالى: ﴿وَأَمْضُوا﴾^(٤).
- ٥ وقال الله تعالى: ﴿مُمْطِرُنَا﴾^(٥).
- ٦ وقال الله تعالى: ﴿وَوَظَنَنْتُمْ ظَنَّكُمْ﴾^(٦).

استخرج الكلمات التي فيها إظهار شفوي، وحدد الحرف الذي جاء بعدها.

الآية	١	٢	٣	٤	٥	٦
الكلمة						
الحرف						
الحكم التجويدي						

- (١) سورة الفتح: الآية ٥. (٢) سورة الحجرات: الآية ١٣.
 (٣) سورة الفتح: الآية ٢٠. (٤) سورة الحجر: الآية ٦٥.
 (٥) سورة الأحقاف: الآية ٢٤. (٦) سورة الفتح: الآية ١٢.

الآن استمع لأحد القراء وهو يقرأ الآيات السابقة، ولاحظ كيف يقرأ هذه الكلمات.

من حروف الإظهار الشفوي

ظ	ط	ض	ص	ش	س
الظاء	الطاء	الضاد	الصاد	الشين	السين

الأمثلة



م	المثال	الحرف	التوضيح
١	﴿ هَمَّسًا ﴾	س	جاءت الميم الساكنة في هذه الأمثلة وجاء بعدها حرف السين في المثال الأول، وحرف الشين في المثال الثاني، وحرف الصاد في المثال الثالث، وحرف الضاد في المثال الرابع، وحرف الطاء في المثال الخامس، وحرف الظاء في المثال السادس، فكان حكم الميم الساكنة: الإظهار.
٢	﴿ أَمْشَاج ﴾	ش	
٣	﴿ وَهُمْ صَغِرُونَ ﴾	ص	
٤	﴿ وَأَمْضُوا ﴾	ض	
٥	﴿ وَأَمْطَرْنَا ﴾	ط	
٦	﴿ وَهُمْ ظَالِمُونَ ﴾	ظ	



أستخرج الإظهار الشفوي كما في الجدول الآتي، وأبين السبب.

سبب الإظهار	حرف الإظهار الشفوي	موضع الميم الساكنة	الآية
			﴿ مِنْهُمْ طَائِفَةٌ ﴾
			﴿ أُولَئِكَ هُم شَرُّ الْبَرِيَّةِ ﴾
			﴿ وَلَكُمْ أَعْمَلُكُمْ سَلَامٌ ﴾
			﴿ إِنَّكُمْ ظَلَمْتُمْ ﴾
			﴿ عَلَيْهِمْ صَلَوَاتٌ ﴾
			﴿ إِنْ أَرَادَ بِكُمْ ضَرًّا ﴾



أضع رقم كل حرف قبل الآية التي هي مثاله من الإظهار الشفوي.

الحروف	المثال
س ١	﴿ إِذْ قَالَ لَهُم أَخُوهُمْ صَالِحٌ أَلَا تَتَّقُونَ ﴾
ش ٢	﴿ رَبَّنَا آتِنَاهُمْ ضِعْفَيْنِ مِنَ الْعَذَابِ ﴾
ص ٣	﴿ فَاتَّخَذْتُمُوهُمْ سِحْرِيًّا ﴾
ض ٤	﴿ سَلَامٌ عَلَيْكُمْ طِبْتُمْ ﴾
ظ ٥	﴿ وَلَا تَقْبَلُوا لَهُمْ شَهَادَةً أَبَدًا ﴾
ظ ٦	﴿ وَذَلِكَ ظَنُّكُمْ الَّذِي ظَنَنْتُمْ بِرَبِّكُمْ ﴾

أعطي من حفطي ست كلمات فيها إظهار شفوي.



م	الحروف	الآية	الحكم	سبب الإظهار
١	السين (س)			
٢	الشين (ش)			
٣	الصاد (ص)			
٤	الضاد (ض)			
٥	الطاء (ط)			
٦	الظاء (ظ)			

التطبيق العملي

التطبيق على كلمات مفردة.



يقرأ كل واحد من الطلاب الكلمات الآتية مُطبَّقًا الإظهار الشفوي:

﴿إِنَّهُمْ سَاءَ﴾ ، ﴿أَكْثَرَهُمْ شَكِرِينَ﴾ ، ﴿كُنْتُمْ صَادِقِينَ﴾ ، ﴿فِيكُمْ ضَعْفًا﴾
 ﴿فَلَنْتُمْ طَائِفَةً﴾ ، ﴿وَهُمْ ظَالِمُونَ﴾ .



يقرأ الطلاب الآيات الآتية مطبقين الإظهار الشفوي تطبيقاً صحيحاً:

١ قال الله تعالى: ﴿كَلَّا سَيَكْفُرُونَ بِعِبَادَتِهِمْ وَيَكُونُونَ عَلَيْهِمْ ضِدًّا﴾ (٨٢) (١).

٢ وقال الله تعالى: ﴿وَإِلَى ثَمُودَ أَخَاهُمْ صَالِحًا قَالَ يَا قَوْمِ أَعْبُدُوا اللَّهَ مَا لَكُمْ مِنْ إِلَهٍ غَيْرُهُ هُوَ أَنْشَأَكُمْ مِنَ الْأَرْضِ وَاسْتَعْمَرَكُمْ فِيهَا فَاسْتَغْفِرُوهُ ثُمَّ تَوْبُوا إِلَيْهِ إِنَّ رَبِّي قَرِيبٌ مُجِيبٌ﴾ (٦١) (٢).

٣ وقال الله تعالى: ﴿وَالَّذِينَ آمَنُوا وَعَمِلُوا الصَّالِحَاتِ سَنُدْخِلُهُمْ جَنَّاتٍ تَجْرِي مِنْ تَحْتِهَا الْأَنْهَارُ خَالِدِينَ فِيهَا أَبَدًا لَهُمْ فِيهَا أَزْوَاجٌ مُطَهَّرَةٌ وَنُدْخِلُهُمْ ظِلًّا ظَلِيلًا﴾ (٥٧) (٣).

٤ وقال الله تعالى: ﴿إِنَّ الَّذِينَ كَفَرُوا وَظَلَمُوا لَمْ يَكُنِ اللَّهُ لِيَغْفِرَ لَهُمْ وَلَا لِيَهْدِيَهُمْ طَرِيقًا﴾ (٤).

٥ وقال الله تعالى: ﴿إِنْ تَمَسَّكُمْ حَسَنَةٌ تَسُؤْهُمْ وَإِنْ تُصِبْكُمْ سَيِّئَةٌ يَفْرَحُوا بِهَا وَإِنْ تَصْبِرُوا وَتَتَّقُوا لَا يَضُرُّكُمْ كَيْدُهُمْ شَيْئًا إِنَّ اللَّهَ بِمَا يَعْمَلُونَ مُحِيطٌ﴾ (١٢٠) (٥).

○ إذا جاءت الميم الساكنة وجاء بعدها حرف السين، أو حرف الشين، أو حرف الصاد، أو حرف الضاد، أو حرف الطاء، أو حرف الظاء، فإن حكم الميم الساكنة هو الإظهار، ويسمى: الإظهار الشفوي.

الخلاصة

(٢) سورة هود: الآية ٦١.

(١) سورة مريم: الآية ٨٢.

(٤) سورة النساء: الآية ١٦٨.

(٣) سورة النساء: الآية ٥٧.

(٥) سورة آل عمران: الآية ١٢٠.



س قال الله تعالى: ﴿لَقَدْ كَانَ لِسَبَإٍ فِي مَسْكِنِهِمْ آيَةٌ جَنَّتَانِ عَنْ يَمِينٍ وَشِمَالٍ كُلُوا مِنْ رِزْقِ رَبِّكُمْ وَاشْكُرُوا لَهُ، بَلَدَةٌ طَيِّبَةٌ وَرَبُّ غَفُورٌ ﴿١٥﴾ فَأَعْرَضُوا فَأَرْسَلْنَا عَلَيْهِمْ سَيْلَ الْعَرِمِ وَبَدَّلْنَاهُمْ بِجَنَّتَيْهِمْ جَنَّتَيْنِ ذَوَاتِ أُكُلٍ خَمْطٍ وَأَثَلٍ وَشَيْءٍ مِّن سِدْرٍ قَلِيلٍ ﴿١٦﴾﴾^(١).

اقرأ الآيات الكريمة السابقة قراءة صامتة، ثم استخراج أمثلة الأحكام التجويدية الآتية، وبيِّن سببها:

إظهار حلقي

إدغام بغير غنة

إخفاء حقيقي

إظهار شفوي

إخفاء شفوي

س مثل لكل حرف من حروف الإظهار الشفوي الآتية بمثال:

ط

ص

ض

ش

س قارن بين الأمثلة الآتية من حيث الحكم، مع بيان السبب.

أ- قال الله تعالى: ﴿يَوْمَ هُمْ بَارِزُونَ﴾^(٢).

ب- قال الله تعالى: ﴿وَأَمْنَهُمْ مِّنْ﴾^(٣).

ج- قال الله تعالى: ﴿أَلَمْ يَجِدْكَ﴾^(٤).

(١) سورة سبأ: الآيات ١٥-١٦. (٢) سورة غافر: الآية ١٦.

(٣) سورة قريش: الآية ٤. (٤) سورة الضحى: الآية ٦.



اتوقع بعد نهاية الڊرس أن:

- ١ أتعرّف على حروف الإظهار الشفوي.
- ٢ أستخرج الميم الساكنة التي حكمها الإظهار الشفوي.
- ٣ أعطي أمثلة على حكم الإظهار الشفوي.
- ٤ أطبّق حكم الإظهار الشفوي عند التلاوة.
- ٥ أراعي إظهار الميم الساكنة مع الفاء.

أهداف الڊرس

تمهيد

- ١ قال الله تعالى: ﴿أَيْدِيهِمْ فَمَنْ نَكَثَ﴾^(١).
- ٢ وقال الله تعالى: ﴿وَكَنتُمْ قَوْمًا بُورًا﴾^(٢).
- ٣ وقال الله تعالى: ﴿فَيْمَكُتُّ﴾^(٣).
- ٤ وقال الله تعالى: ﴿فَمَنْ يَمْلِكُ﴾^(٤).
- ٥ وقال الله تعالى: ﴿فَعَجَّلَ لَكُمْ هَذِهِ﴾^(٥).

استخرج الكلمات التي فيها إظهار شفوي، وحدّد الحرف الذي جاء بعده.

الآية	١	٢	٣	٤	٥
الكلمة					
الحرف					
الحكم التجويدي					

(٢) سورة الفتح: الآية ١٢.

(٤) سورة المائدة: الآية ١٧.

(١) سورة الفتح: الآية ١٠.

(٣) سورة الرعد: الآية ١٧.

(٥) سورة الفتح: الآية ٢٠.

الآن استمع لأحد القراء وهو يقرأ الآيات السابقة، ولاحظ كيف يقرأ هذه الكلمات.

من حروف الإظهار الشفوي



الأمثلة



م	المثال	الحرف	التوضيح
١	هُمُ فِيهَا	ف	جاءت الميم الساكنة في هذه الأمثلة وجاء بعدها حرف الفاء في المثال الأول، وحرف القاف في المثال الثاني، وحرف الكاف في المثال الثالث، وحرف اللام في المثال الرابع، وحرف الهاء في المثال الخامس، فكان حكم الميم الساكنة: الإظهار.
٢	هُمُ قَوْمٌ	ق	
٣	يَمَكُرُونَ	ك	
٤	يَمَلِكُ	ل	
٥	يَمَهْدُونَ	ه	

أستخرج الإظهار الشفوي كما في الجدول الآتي، وأبيّن السبب.



سبب الإظهار	حرف الإظهار الشفوي	موضع الميم الساكنة	الآية
			﴿ رَزَقَهُمْ فِيهَا ﴾
			﴿ أَمْ كُنْتُمْ ﴾
			﴿ لَكُمْ قِيَمًا ﴾
			﴿ ثُمَّ أَنْتُمْ هَتُولَاءِ ﴾
			﴿ أَوْلَادِكُمْ لِلذَّكْرِ ﴾



أصنّف الكلمات القرآنية الآتية حسب الجدول الآتي:

﴿ ذَلِكَ بِأَنَّهُمْ كَرِهُوا مَا أَنْزَلَ اللَّهُ ﴾ ﴿ لَهُمْ فِيهَا دَارُ الْخُلْدِ ﴾ ﴿ بَلْ هُمْ قَوْمٌ خَصِمُونَ ﴾
 ﴿ وَالزَّمَهُمْ كَلِمَةَ النَّقْوَى ﴾ ﴿ بَلْ هُمْ قَوْمٌ طَاعُونَ ﴾ ﴿ ذُوقُوا فَننتَكُم هَذَا الَّذِي
 كُنْتُمْ بِهِ تَسْتَعْجِلُونَ ﴾ ﴿ أَمْ خُلِقُوا مِنْ غَيْرِ شَيْءٍ أَمْ هُمُ الْخَالِقُونَ ﴾ ﴿ نَحْنُ أَوْلِيَآؤُكُمْ فِي
 الْحَيَاةِ الدُّنْيَا ﴾ .





ميم ساكنة مظهرة عند حرف الهاء	ميم ساكنة مظهرة عند حرف الكاف	ميم ساكنة مظهرة عند حرف القاف	ميم ساكنة مظهرة عند حرف الفاء

أعطي من حفزي خمس كلمات فيها إظهار شفوي.



م	الحرف	الآية	الحكم	سبب الإظهار
١	الفاء (ف)			
٢	القاف (ق)			
٣	الكاف (ك)			
٤	اللام (ل)			
٥	الهاء (ه)			

التطبيق العملي

التطبيق على كلمات مفردة.



يقرأ كل واحد من الطلاب الكلمات الآتية مُطَبِّقًا الإظهار الشفوي:

﴿يَمَّهْدُونَ﴾ ، ﴿عَنْكُمْ فَيَتَّكِمُ﴾ ، ﴿وَعِنْدَهُمْ قَصِيرَاتٌ﴾ ، ﴿أَمْ كُنْتُمْ﴾ ، ﴿وَحَمَلُهُ﴾ .

التطبيق على الآيات.



يقرأ الطلاب الآيات الآتية مطبقين الإظهار الشفوي تطبيقاً صحيحاً:

- ١ قال الله تعالى: ﴿فِي آيَاتِهِمْ بَغْتَةً وَهُمْ لَا يَشْعُرُونَ﴾ (٢٠٢) (١).
- ٢ وقال الله تعالى: ﴿يُلْقُونَ السَّمْعَ وَأَكْثُرُهُمْ كَذِبُونَ﴾ (٢٢٣) (٢).
- ٣ وقال الله تعالى: ﴿أَمْ أَمِنْتُمْ أَنْ يُعِيدَكُمْ فِيهِ تَارَةً أُخْرَى فَيُرْسِلَ عَلَيْكُمْ قَاصِفًا مِّنَ الرِّيحِ فَيُغْرِقَكُم بِمَا كَفَرْتُمْ ثُمَّ لَا تَجِدُوا لَكُمْ عَلَيْنَا بِهِ تَبِيعًا﴾ (٦٩) (٣).
- ٤ وقال الله تعالى: ﴿يَتَأْتِيهَا الَّذِينَ ءَامَنُوا إِذَا نَجَّيْتُمُ الرَّسُولَ فَقَدِمُوا بَيْنَ يَدَيْ نَجْوَانِكُمْ صَدَقَةٌ ذَٰلِكَ خَيْرٌ لَّكُمْ وَأَطْهَرُ فَإِن لَّمْ تَجِدُوا فَإِنَّ اللَّهَ غَفُورٌ رَّحِيمٌ﴾ (١٢) ءَأَشْفَقْتُمْ أَنْ تُقَدِّمُوا بَيْنَ يَدَيْ نَجْوَانِكُمْ صَدَقَتٍ فَإِذْ لَّمْ تَفْعَلُوا وَتَابَ اللَّهُ عَلَيْكُمْ فَأَقِيمُوا الصَّلَاةَ وَءَاتُوا الزَّكَاةَ وَأَطِيعُوا اللَّهَ وَرَسُولَهُ وَاللَّهُ خَيْرٌ بِمَا تَعْمَلُونَ﴾ (١٣) (٤).

○ إذا جاءت الميم الساكنة وجاء بعدها حرف الفاء، أو حرف القاف، أو حرف الكاف، أو حرف اللام، أو حرف الهاء، فإن حكم الميم الساكنة هو الإظهار، ويسمى: الإظهار الشفوي.

الخلاصة

(١) سورة الشعراء: الآية ٢٠٢.

(٢) سورة الشعراء: الآية ٢٢٣.

(٣) سورة الإسراء: الآية ٦٩.

(٤) سورة المجادلة: الآيات ١٢-١٣.





س ١ بيّن الحكم التجويدي في الأمثلة:

قال الله تعالى: ﴿ عَلَيْهِمْ مُّؤَصَّدَةٌ ﴾ .

قال الله تعالى: ﴿ مِنْهُمْ بَطْشًا ﴾ .

قال الله تعالى: ﴿ تَرَبُّهُمْ رُكْعًا ﴾ .

س ٢ اقرأ الأمثلة الآتية جهراً، وانطق الميم الساكنة المظهرة نطقاً صحيحاً:

قال الله تعالى: ﴿ ذَلِكَ مَثَلُهُمْ فِي التَّوْرَةِ وَمَثَلُهُمْ فِي الْإِنْجِيلِ ﴾ .

قال الله تعالى: ﴿ بَلْ هُمْ قَوْمٌ طَاغُونَ ﴾ .

قال الله تعالى: ﴿ إِنَّهُمْ كَانُوا قَبْلَ ذَلِكَ مُتْرَفِينَ ﴾ .

قال الله تعالى: ﴿ إِنَّكُمْ لَفِي قَوْلٍ مُّخْتَلِفٍ ﴾ .

قال الله تعالى: ﴿ وَمَنْ لَمْ يَطْعَمَهُ فَإِنَّهُ مِنِّي ﴾ .

س ٣ صل بخط بين القائمة (أ) وما يناسبها من القائمة (ب)؛ فيما يأتي:

(ب)

إدغام المثلين الصغير.

إظهار شفوي.

الإخفاء الشفوي.

الميم الساكنة.

(أ)

هي الخالية من الحركة.

علامته في ضبط المصحف أن تكون الميم خالية من الحركة والباء غير مشددة.

علامته في ضبط المصحف أن تكون الميم الأولى خالية من الحركة والثانية مشددة.

﴿ دَعَوْتُهُمْ جِهَارًا ﴾ الحكم التجويدي.



سبق أن تعلمت أن للميم الساكنة مع حروف الهجاء ثلاثة أحكام، هي:



أقرأ الآيات الكريمت مطبقاً ما تجده فيها من أحكام الميم الساكنة تطبيقاً صحيحاً:

قال الله تعالى: ﴿يَأَيُّهَا الَّذِينَ ءَامَنُوا اتَّقُوا اللَّهَ حَقَّ تُقَاتِهِ وَلَا تَمُوتُنَّ إِلَّا وَأَنْتُمْ مُسْلِمُونَ ۝١٠٢ وَأَعْتَصِمُوا بِحَبْلِ اللَّهِ جَمِيعًا وَلَا تَفَرَّقُوا وَاذْكُرُوا نِعْمَتَ اللَّهِ عَلَيْكُمْ إِذْ كُنْتُمْ أَعْدَاءً فَأَلَّفَ بَيْنَ قُلُوبِكُمْ فَأَصْبَحْتُمْ بِنِعْمَتِهِ إِخْوَانًا وَكُنْتُمْ عَلَىٰ شَفَا حُفْرَةٍ مِنَ النَّارِ فَأَنْقَذَكُمْ مِنْهَا كَذَلِكَ يُبَيِّنُ اللَّهُ لَكُمْ ءَايَاتِهِ لَعَلَّكُمْ تَهْتَدُونَ ۝١٠٣ وَلَتَكُنَّ مِنْكُمْ أُمَّةٌ يَدْعُونَ إِلَى الْخَيْرِ وَيَأْمُرُونَ بِالْمَعْرُوفِ وَيَنْهَوْنَ عَنِ الْمُنْكَرِ وَأُولَٰئِكَ هُمُ الْمُفْلِحُونَ ۝١٠٤ وَلَا تَكُونُوا كَالَّذِينَ تَفَرَّقُوا وَاخْتَلَفُوا مِنْ بَعْدِ مَا جَاءَهُمُ الْبَيِّنَاتُ وَأُولَٰئِكَ لَهُمْ عَذَابٌ عَظِيمٌ ۝١٠٥ يَوْمَ تَبْيَضُّ وُجُوهٌ وَتَسْوَدُّ وُجُوهٌ فَأَمَّا الَّذِينَ اسْوَدَّتْ وُجُوهُهُمْ أَكْفَرْتُمْ



النون المشددة

الدرس
السادس

أتوقع بعد نهاية الدرس أن:

- ١ أتعرّف معنى النون المشددة.
- ٢ أغن النون المشددة بطريقة صحيحة أثناء التلاوة.
- ٣ أعطي أمثلة للنون المشددة.
- ٤ أستخرج النون المشددة من الآيات.

أهداف الدرس

تمهيد

ن

ن

ما الفرق بين الحرفين؟

المراد بالنون المشددة

النون المشددة هي: نونان الأولى ساكنة والأخرى متحركة فأدغمت النون الأولى في الثانية. **وأصلها:** إنَّ نَ فأدغمت النون الأولى الساكنة في النون الثانية المتحركة فصارت **إنَّ**.

كيفية النطق بالنون المشددة

تنطق النون مشددة مع غنة ظاهرة بمقدار حركتين.

الأمثلة



تَرُدُّ النونُ المشددة في الأسماء والأفعال والحروف، كما في الأمثلة الآتية:

موضع النون	المثال	التوضيح
الاسم	﴿ قُلْ أَعُوذُ بِرَبِّ النَّاسِ ﴾	في هذا المثال جاءت النون مشددة في الاسم: ﴿ النَّاسِ ﴾ فكان حكمها: إظهار الغنة بمقدار حركتين.
الفعل	﴿ تَنْظُنُّ أَنْ يُفْعَلَ بِهَا فَاقِرَةٌ ﴾	في هذا المثال جاءت النون مشددة في الفعل: ﴿ تَنْظُنُّ ﴾ فكان حكمها: إظهار الغنة بمقدار حركتين.
الحرف	﴿ إِنَّ الْأَبْرَارَ لَفِي نَعِيمٍ ﴾	في هذا المثال جاءت النون مشددة في الحرف: ﴿ إِنَّ ﴾ فكان حكمها: إظهار الغنة بمقدار حركتين.

الشاهد:

قال الجمزوري: (١)

وَسَمَّ كُلَّ حَرْفٍ غُنَّةً بَدَأَ

وَعَنَّ مِيمًا ثُمَّ نُونًا شُدِّدًا

أستخرج النون المشددة كما في الجدول الآتي:



السبب	الحكم	موضع النون المشددة	الآية
			﴿ كَلَّا لَيُنْبَذَنَّ فِي الْحُطَمَةِ ﴾
			﴿ أَلَا يَظُنُّ أُولَئِكَ أَنَّهُمْ مَبْعُوثُونَ ﴾
			﴿ إِنَّ الَّذِينَ يُبَايِعُونَكَ ﴾

أصنّف الأمثلة الآتية حسب نوع الكلمة، كما في الجدول الآتي:



﴿ النُّجُومِ ﴾ ، ﴿ إِنَّ ﴾ ، ﴿ الظَّنَّ ﴾ ، ﴿ جَنَّ ﴾ ، ﴿ تَمَنَّى ﴾ ،
﴿ النِّشَاءَ ﴾ ، ﴿ يَظُنُّ ﴾ .

		نون مشددة موضعها الاسم
		نون مشددة موضعها الفعل
		نون مشددة موضعها الحرف



أذكر أكبر قدر من أمثلة للنون المشددة:

..... ١ ٢ ٣
..... ٤ ٥ ٦

التطبيق العملي

التطبيق على كلمات مفردة.



يقرأ كل واحد من الطلاب الكلمات الآتية مطبقاً حكم النون المشددة:

﴿ إِنَّهُمْ ﴾ ، ﴿ جَانٌّ ﴾ ، ﴿ النَّاسِ ﴾ ، ﴿ تَمَنَّى ﴾ .

التطبيق على الآيات.



يقرأ الطلاب الآيات الآتية مطبقين حكم النون المشددة تطبيقاً صحيحاً:

قال الله تعالى : ﴿ وَقُلْ لِلْمُؤْمِنَاتِ يَغْضُضْنَ مِنْ أَبْصَارِهِنَّ وَيَحْفَظْنَ فُرُوجَهُنَّ وَلَا يُبْدِينَ زِينَتَهُنَّ إِلَّا مَا ظَهَرَ مِنْهَا وَلْيَضْرِبْنَ بِخُمُرِهِنَّ عَلَىٰ جُيُوبِهِنَّ وَلَا يُبْدِينَ زِينَتَهُنَّ إِلَّا لِبُعُولَتِهِنَّ أَوْ آبَائِهِنَّ أَوْ أَبْنَائِهِنَّ أَوْ بُعُولَتِهِنَّ أَوْ آبَائِهِنَّ أَوْ أَبْنَائِهِنَّ أَوْ أَبْنَاءَ

بُعُولَتِهِنَّ أَوْ إِخْوَانِهِنَّ أَوْ بَنِي إِخْوَانِهِنَّ أَوْ بَنِي أَخَوَاتِهِنَّ أَوْ نِسَائِهِنَّ أَوْ مَا مَلَكَتْ
 أَيْمَانُهُنَّ أَوْ التَّبَاعِيكَ غَيْرِ أُولِي الْأَرْبَابَةِ مِنَ الرِّجَالِ أَوْ الطِّفْلِ الَّذِينَ لَمْ يَظْهَرُوا عَلَى
 عَوْرَاتِ النِّسَاءِ وَلَا يَضُرُّنَّ بِأَرْجُلِهِنَّ لِيُعْلَمَ مَا يُخْفِينَ مِنْ زِينَتِهِنَّ وَتُوبُوا إِلَى اللَّهِ جَمِيعًا
 أَيُّهُ الْمُؤْمِنُونَ لَعَلَّكُمْ تُفْلِحُونَ ﴿٣١﴾ (١).

- إذا جاءت النون المشددة فإننا نغنها بمقدار حركتين وتسمى حرف غنة مشدداً.
- تأتي النون المشددة في الأسماء والأفعال والحروف.

الخلاصة

التقويم

س١ ما تعريف النون المشددة؟

س٢ املأ الفراغات بالكلمات المناسبة:

تنطق النون المشددة مع غنة ظاهرة بمقدار وتسمى حرف مشدداً،
 وتأتي النون المشددة في الأسماء مثل: والحروف مثل:
 و..... مثل ﴿تُظُنُّونَ﴾.

س٣ استخرج النون المشددة من الآيات الآتية:

- أ- قال الله تعالى: ﴿مِنَ الْجِنَّةِ وَالنَّاسِ﴾ .
- ب- قال الله تعالى: ﴿يَمُنُّونَ عَلَيْكَ أَنْ أَسْلَمُوا﴾ .
- ج- قال الله تعالى: ﴿إِنَّ اللَّهَ عَلَىٰ كُلِّ شَيْءٍ قَدِيرٌ﴾ .

(١) سورة النور: الآية ٣١.

صورة الحرف المشدد في المصحف هكذا:
في حال الكسر: ﴿النِّسَاءُ﴾ ولاحظ أنَّ الحركة تحت الحرف وليست تحت
الشدة.

في حال الضم: ﴿النُّورِ﴾.

في حال الفتح: ﴿نَدَّهَبَنَّ﴾.



رابطہ الدرس الرقمن



www.icn.edu.sa

الميم المشددة

الدرس
السابع

أتوقع بعد نهاية الدرس أن:

- ١ أعرف معنى الميم المشددة.
- ٢ أغن الميم المشددة بطريقة صحيحة أثناء النطق.
- ٣ أعطي أمثلة للميم المشددة.
- ٤ أستخرج الميم المشددة من الآيات.

أهداف الدرس

تمهيد

س

م

ه

م

ما الفرق بين الحرفين؟

المراد بالميم المشددة

الميم المشددة هي: ميمان الأولى ساكنة والأخرى متحركة فأدغمت الميم الأولى في الثانية.
وأصلها: إمّ مَ فأدغمت الميم الأولى الساكنة في الميم الثانية المتحركة فصارت إمّ.

كيفية النطق بالميم المشددة

تنطق الميم مشددة مع غنة ظاهرة بمقدار حركتين.

الأمثلة



تَرُدُّ الميمُ المشددة في الأسماء والأفعال والحروف، كما في الأمثلة الآتية:

موضع الميم	المثال	التوضيح
الاسم	﴿ فَإِذَا جَاءَتِ الطَّامَّةُ الْكُبْرَى ﴾	في هذا المثال جاءت الميم مشددة في الاسم: ﴿ الطَّامَّةُ ﴾ فكان حكمها: إظهار الغنة بمقدار حركتين.
الفعل	﴿ دَمَّرَ اللَّهُ عَلَيْهِمُ ﴾	في هذا المثال جاءت الميم مشددة في الفعل: ﴿ دَمَّرَ ﴾ فكان حكمها: إظهار الغنة بمقدار حركتين.
الحرف	﴿ ثُمَّ كَلَّا سَوْفَ تَعْلَمُونَ ﴾	في هذا المثال جاءت الميم مشددة في الحرف: ﴿ ثُمَّ ﴾ فكان حكمها: إظهار الغنة بمقدار حركتين.

الشاهد:

قال الجمزوري^(١):

وَعَنَّ مِيمًا ثُمَّ نُونًا شُدُّدًا
وَسَمَّ كَلَّا حَرْفَ غُنَّةٍ بَدَأَ

استخرج الميم المشددة كما في الجدول الآتي:



السبب	الحكم	موضع الميم المشددة	الآية
			﴿ ثُمَّ لَتَرُونَهَا عَيْنَ الْيَقِينِ ﴾
			﴿ وَيُتِمَّ نِعْمَتَهُ عَلَيْكَ ﴾
			﴿ أُمَّتُكُمْ أُمَّةٌ وَاحِدَةٌ ﴾

صنّف الأمثلة الآتية حسب نوع الكلمة، كما في الجدول الآتي:



﴿ ثُمَّ ﴾، ﴿ أُمَّةٍ ﴾، ﴿ وَمِمَّا ﴾، ﴿ سَمِّنَكُمْ ﴾، ﴿ حَمَلٍ ﴾،
﴿ صُمًّا ﴾، ﴿ فَدَمَّرْنَاهُمْ ﴾، ﴿ الْيَوْمِ ﴾.

		ميم مشددة موضعها الاسم
		ميم مشددة موضعها الفعل
		ميم مشددة موضعها الحرف

التطبيق العملي

التطبيق على كلمات مفردة.



يقرأ كل واحد من الطلاب الكلمات الآتية مُطَبِّقًا حكم الميم المشددة:

﴿ تَحَمَّدٌ ﴾ ، ﴿ هَمَّتْ ﴾ ، ﴿ كَمِ مِنْ ﴾ .

التطبيق على الآيات.



يقرأ الطلاب الآيات الآتية، مطبقين حكم الميم المشددة تطبيقًا صحيحًا:

قال الله تعالى : ﴿ عَبَسَ وَتَوَلَّى ۝١ أَنْ جَاءَهُ الْأَعْمَى ۝٢ وَمَا يُدْرِيكَ لَعَلَّهُ يَزَّكَّى ۝٣ أَوْ يَذَّكَّرُ فَتَنْفَعَهُ الذِّكْرَى ۝٤ أَمَا مِنْ أَسْتَغْنَى ۝٥ فَأَنْتَ لَهُ تَصَدَّى ۝٦ وَمَا عَلَيْكَ أَلَّا يَزَّكَّى ۝٧ وَأَمَا مِنْ جَاءَكَ يَسْعَى ۝٨ وَهُوَ يَخْشَى ۝٩ فَأَنْتَ عَنْهُ تَلَهَّى ۝١٠ كَلَّا إِنَّهَا تَذْكِرَةٌ ۝١١ فَمَنْ شَاءَ ذَكَرْهُ ۝١٢ فِي صُحُفٍ مُكَرَّمَةٍ ۝١٣ مَرْفُوعَةٍ مُطَهَّرَةٍ ۝١٤ بِأَيْدِي سَفَرَةٍ ۝١٥ كِرَامٍ بَرَرَةٍ ۝١٦ قِيلَ الْإِنْسَانُ مَا أَكْفَرَهُ ۝١٧ مِنْ أَيِّ شَيْءٍ خَلَقَهُ ۝١٨ مِنْ نُطْفَةٍ خَلَقَهُ فَقَدَرَهُ ۝١٩ ثُمَّ السَّبِيلَ يَسَّرَهُ ۝٢٠ ثُمَّ أَمَانَهُ ۝٢١ فَأَقْبَرَهُ ۝٢١ ثُمَّ إِذَا شَاءَ أَنْشَرَهُ ۝٢٢ كَلَّا لَمَّا يَقِضْ مَا أَمَرُهُ ۝٢٣ ﴾ (١).

○ إذا جاءت الميم المشددة فإننا نغنها بمقدار حركتين وتسمى حرف غنة مشدداً.

○ تأتي الميم المشددة في الأسماء والأفعال والحروف.

الخلاصة

(١) سورة عبس: الآيات ١-٢٣.

التقويم

١ ما تعريف الميم المشددة؟

٢ املأ الفراغات بالكلمات المناسبة:

تنطق الميم مشددة مع غنة ظاهرة بمقدار وتسمى حرف
 مشدداً، وتأتي الميم المشددة في الأسماء مثل: والحروف مثل:
 و..... مثل ﴿فَدَمَّرْنَاهُمْ﴾ .

٣ استخرج الميم المشددة من الآيات الآتية:

قال الله تعالى: ﴿مُحَمَّدٌ رَسُولُ اللَّهِ﴾ .
 قال الله تعالى: ﴿وَلَقَدْ هَمَّتْ بِهِ، وَهَمَّ بِهَا﴾ .
 قال الله تعالى: ﴿فَأَمَّا الَّذِينَ ءَامَنُوا﴾ .

يخطئ بعضهم حين يقف على الميم المشددة، وكذا النون المشددة بالتخفيف،

والصواب أن تنطق مشددة في الوقف والوصل. مثل ﴿إِنْسٌ وَلَا جَانٌّ﴾

و ﴿صُمٌّ﴾ .

معلومات
اثرانية

تدريب على جميع أحكام النون والميم المشددتين

يقرأ الطلاب الآيات الكريمة الآتية مطبقين حكم النون والميم المشددتين تطبيقاً صحيحاً:

قال الله تعالى: ﴿وَلَقَدْ خَلَقْنَا الْإِنْسَانَ مِنْ سُلَالَةٍ مِّن طِينٍ ﴿١٢﴾ ثُمَّ جَعَلْنَاهُ نُطْفَةً فِي قَرَارٍ مَّكِينٍ ﴿١٣﴾ ثُمَّ خَلَقْنَا النُّطْفَةَ عَلَقَةً فَخَلَقْنَا الْعَلَقَةَ مُضْغَةً فَخَلَقْنَا الْمُضْغَةَ عِظْمًا فَكَسَوْنَا الْعِظْمَ لَحْمًا ثُمَّ أَنشَأْنَاهُ خَلْقًا آخَرَ فَتَبَارَكَ اللَّهُ أَحْسَنُ الْخَالِقِينَ ﴿١٤﴾ ثُمَّ إِنَّكُمْ بَعْدَ ذَلِكَ لَمَيِّتُونَ ﴿١٥﴾ ثُمَّ إِنَّكُمْ يَوْمَ الْقِيَامَةِ تُبْعَثُونَ ﴿١٦﴾ وَلَقَدْ خَلَقْنَا فَوْقَكُمْ سَبْعَ طَرَائِقَ وَمَا كُنَّا عَنِ الْخَلْقِ غَافِلِينَ ﴿١٧﴾ وَأَنْزَلْنَا مِنَ السَّمَاءِ مَاءً بِقَدَرٍ فَأَسْكَنَتْهُ فِي الْأَرْضِ وَإِنَّا عَلَى ذَهَابٍ بِهِ لَقَادِرُونَ ﴿١٨﴾ فَأَنْشَأْنَا لَكُمْ بِهِ جَنَّتٍ مِّنْ نَّجِيلٍ وَأَعْنَبٍ لَّكُمْ فِيهَا فَاوَاكِهِ كَثِيرَةٌ وَمِنْهَا تَأْكُلُونَ ﴿١٩﴾ وَشَجَرَةً تَخْرُجُ مِنْ طُورِ سَيْنَاءَ تَنْبُتُ بِالذَّهْنِ وَصَبِغٍ لِلآكِلِينَ ﴿٢٠﴾ وَإِنَّ لَكُمْ فِي الْأَنْعَامِ لَعِبْرَةً نُّسْقِيكُم مِّمَّا فِي بُطُونِهَا وَلَكُمْ فِيهَا مَنفَعٌ كَثِيرَةٌ وَمِنْهَا تَأْكُلُونَ ﴿٢١﴾﴾^(١)

المثال	الحكم	السبب
﴿ثُمَّ﴾	إظهار الغنة بمقدار حركتين	وجود الميم المشددة

(١) سورة المؤمنون: الآيات ١٢-٢١.

السبب	الحكم	المثال