



موقع أجاب التعليمي منصة تساهم
بحل وشرح المنهج الدراسي
السعودي حسب طبعة وزارة
التعليم

● قررت وزارة التعليم تدريس
● هذا الكتاب وطبعه على نفقتها
●



وزارة التعليم
Ministry of Education

المملكة العربية السعودية

التّجويد

الصف الثالث المتوسط

الفصول الدراسية الثلاثة

مدارس تحفيظ القرآن الكريم

قام بالتأليف والمراجعة

فريق من المتخصصين



وزارة التعليم

Ministry of Education

2023 - 1445

طبعة ١٤٤٥-٢٠٢٣

ح وزارة التعليم ، ١٤٤٣هـ

فهرسة مكتبة الملك فهد الوطنية أثناء النشر

وزارة التعليم

التجويد: الصف الثالث المتوسط - الفصول الدراسية الثلاثة

/ وزارة التعليم - الرياض ، ١٤٤٣هـ

١٨٣ ص ؛ ٢١ × ٢٥ سم

ردمك : ٥-٠٨١-٥١١-٦٠٣-٩٧٨

١- القرآن - القراءات والتجويد - كتب دراسية أ - العنوان

١٤٤٣ / ٨٠٦٣

ديوي ٨٢٢٨٩ ، ٣٧٢

رقم الإيداع : ١٤٤٣ / ٨٠٦٣

ردمك : ٥-٠٨١-٥١١-٦٠٣-٩٧٨

حقوق الطبع والنشر محفوظة لوزارة التعليم

www.moe.gov.sa

مواد إثرائية وداعمة على "منصة عين الإثرائية"



ien.edu.sa

أعضاء المعلمين و المعلمات، والطلاب و الطالبات، وأولياء الأمور ، وكل مهتم بالتربية و التعليم؛
يسعدنا تواصلكم؛ لتطوير الكتاب المدرسي، ومقترحاتكم محل اهتمامنا.



fb.iien.edu.sa

حقوق طباعة ونشر واستخدام هذا الكتاب وما يرتبط به من محتوى تعليمي أو إثنائي أو داعم محفوظة جميعاً لوزارة التعليم بالمملكة العربية
السعودية، ويمنع منعاً باتاً بيعه أو نسخه أو التبرع به أو استخدامه أو إعادة طباعته أو إنتاجه أو مسحه ضوئياً أو أي جزء منه بأي شكل وأية
وسيلة كانت، ويقتصر استخدامه على المدارس التابعة للوزارة والمرخصة باستخدامه فقط.

وزارة التعليم

Ministry of Education

2023 - 1445


بِسْمِ اللَّهِ الرَّحْمَنِ الرَّحِيمِ



وزارة التعليم

Ministry of Education

2023 - 1445



المقدمة

الحمد لله، وسلام على عباده الذين اصطفى، وصلى الله وسلم على نبينا محمد المجتبي، وعلى آله وأصحابه أئمة الحق والهدى. أما بعد :

فإن القرآن الكريم منهاج المسلمين وينبوع حياتهم، وهو الرحمة المهداة للعالمين، ومنه تستمد الهداية إلى الصراط المستقيم والحياة الطيبة وراحة البال والعيشة الكريمة.

وعلم التجويد من العلوم الشرعية المهمة التي تعنى بالقرآن الكريم من حيث كيفية أدائه، ومراعاة آدابه، بما يعين على تلاوته حق التلاوة، وحفظ آياته، ولا يخفى على أصحاب البصيرة أن علم التجويد من أقدم العلوم الشرعية نشأة وتأليفاً، وأصقها بالقرآن المجيد، وما ذلك إلا لتعلقه بأشرف كلام ألا وهو كلام الله عز وجل.

ولا ريب أن تدريس علم التجويد يمثل وجهاً معتبراً من وجوه العناية بالقرآن الكريم الذي هو دستور المملكة العربية السعودية وشرعتها؛ لذا كانت العناية بتدريسه للناشئة مطلباً أساساً في الجانبين التربوي والتعليمي. ومن هنا حرصت الوزارة على تدريس التجويد في مدارس تحفيظ القرآن الكريم منذ وقت مبكر من حياتهم الدراسية؛ لكي يتأسس علمياً وعملياً في علم من أهم العلوم المرتبطة بالقرآن الكريم.

وقد حرصنا على أن يكون هذا الكتاب شائقاً في عرضه، جاذباً في أسلوبه، مشجعاً على التفاعل معه، وحسن الاستفادة منه، بما تضمنه من تمهيدات مشوقة، وأنشطة موضحة، تعين على تنمية المهارات الذاتية في التعلُّم والتفكير والإبداع لدى الطلاب، وتبعث فيهم روح المشاركة الفاعلة في الدرس، وعلى تطبيق ما تعلموه في حياتهم الواقعية.

وإننا إذ نقدم هذا الكتاب للطلاب في حلته الجديدة نحمد الله تعالى ونشكره على ما منَّ به من إتمام هذا العمل، سائلين الله الكريم أن يكتب لهم التوفيق وأن يجعلهم من أهل القرآن الذين هم أهل الله وخاصته. ومن الله تعالى وحده نستمد العون، ومنه سبحانه نستلهم الرشاد، وهو حسبنا ونعم الوكيل، سدد الله الخُطى وبارك في الجهود إنه سميع مجيب.



الفصل الدراسي الثاني



وزارة التعليم

Ministry of Education

2023 - 1445

الفهرس

الرفقة

المتوى

- الدرس الأول: تجويد حروف السين والشين والصاد والضاد ٦٩
- الدرس الثاني: تجويد حروف الطاء والظاء والعين والغين ٧٨
- الدرس الثالث: تجويد حروف الفاء والقاف والكاف واللام والميم ٨٧
- الدرس الرابع: تجويد حروف النون والهاء والواو والياء ٩٦
- الدرس الخامس: الوقف والابتداء..... ١٠٥
- الدرس السادس: قواعد الوقف والابتداء..... ١١٠
- الدرس السابع: أقسام الوقف ١١٦
- الدرس الثامن: علامات الوقف في المصحف الشريف..... ١٢٤





تجويد حروف السين والشين والصاد والضاد

أهداف الدرس:

أتوقع بعد نهاية الدرس أن:

- ١ أتعرف على مخارج الحروف.
- ٢ أميِّز بين مخارج الحروف.
- ٣ أقارن بين الحروف بحسب أبرز صفاتها.
- ٤ أطبِّق المخارج والصفات عند التلاوة.



تمهيد

أستمع لأحد القراء وهو يقرأ الكلمات الآتية، وألاحظ كيف ينطق السين والشين والصاد والضاد.

﴿لَطْمَسَنَا﴾ ﴿نَشَاءُ﴾ ﴿الصِّرَاطُ﴾ ﴿بَعْضُهُمْ﴾

تجويد السين

مخرجها: طرف اللسان مع فوق الثنيتين السفليين.
صفاتها: الهمس، الرخاوة، الانفتاح، الاستفال، الإصمات، الصفير.

الشاهد

للسَّينِ رَخْوٌ ثمَّ صَمْتُ سَفَلَتْ همسٌ صفيراً يا فتى وانفتحت^(١)

التنبيهات

- أ- إذا جاء بعد السين حرف إطباق بينت بتؤدة، وإلا صارت صادًا، نحو: ﴿مَسْطُورًا﴾.
- ب- إذا سكنت وجاء بعدها حرف الجيم بينت بعناية؛ لئلا تنقلب إلى الزاي، نحو: ﴿يُسْجَرُونَ﴾.
- ج- امتازت السين بالهمس، ولولاه لكانت زايًا.
- د- يُتأنى فيها إذا شُدِّدَتْ أو كُرِّرَتْ، نحو: ﴿أَسَّسَ﴾.

(١) نهاية القول المفيد في علم تجويد القرآن المجيد، ص ٨٩.

تجويد الشين

مخرجها: وسط اللسان مع ما يحاذيه من الحنك الأعلى.
صفاتها: الهمس، الرخاوة، الاستفال، الانفتاح، الإصمات، التنفي.

الشاهد

لِلشَّيْنِ هَمْسٌ مَعَ تَفْشٍ مُسْتَفِلٍّ صَمْتُ وَرِخْوَةٍ ثُمَّ فَتْحٌ قَدْ نُقِلَ^(١)

التنبيهات

- أ- العناية ببيان تنفي الشين، وهو على ثلاثة أقسام: الأعلى: يكون في حال تشديدها، نحو: ﴿الشَّاكِرِينَ﴾، والأوسط: يكون في حال سكونها، نحو: ﴿الرُّشْدُ﴾، الأدنى: يكون في حال تحركها، نحو: ﴿يَعْشَى﴾.
- ب- إذا وَقَفَ على الشين فلا بد من بيان تنفيها، وإلا صارت كالجيم، نحو: ﴿غَوَاشٍ﴾.
- ج- إذا وقع بعد الشين جيم وجب بيان لفظها؛ لئلا تقترب من لفظ الجيم، نحو: ﴿شَجَرَ بَيْنَهُمْ﴾.
- د- الحذر من تفخيم لفظها عند مجاورة الحروف المستعلية، نحو: ﴿شَطَطًا﴾ و ﴿شَقَقْنَا﴾.

تجويد الصاد

مخرجها: طرف اللسان مع فويق الشيتين السُّفْلين.
صفاتها: الاستعلاء، الإطباق، الإصمات، الصغير، الهمس، الرخاوة.

(١) نهاية القول المفيد في علم تجويد القرآن المجيد، ص ٧٧.



رَخُو صَفِيرٌ ثُمَّ صَمْتُ حَقًّا (١)

لِلصَّادِ الاسْتِعْلَا وَهَمْسٌ اطْبَاقًا

التنبيهات

أ- إذا أتى بعدها طاء فلا بد من بيان إطباقها واستعلائها، وإلا قربت من الزاي، نحو: ﴿أَصْطَفِي﴾، ﴿يَصْطَفِي﴾.

ب- إذا أتى بعدها تاء فلا بد من بيان لفظ الصاد وتصفية النطق بها، وإلا بادر اللسان إلى جعلها سينًا؛ لأن السين أقرب إلى التاء من الصاد إلى التاء، نحو: ﴿حَرَصَتْ﴾ و﴿حَصِرَتْ صُدُورُهُمْ﴾.

ج- إذا سكنت وأتى بعدها دال فلا بد من تصفية لفظها؛ لئلا يخالطها لفظ الزاي، نحو: ﴿أَصْدَقُ﴾ و﴿قَصْدُ﴾.

د- لا بد من التفريق في النطق بين الصاد الساكنة، نحو: ﴿وَتَصْدِيَّةُ﴾ والصاد المشددة، نحو: ﴿الصَّرَاطُ﴾.

تجويد الضاد

مخرجها: إحدى حافتي اللسان أو منهما معًا مع ما يحاذيها من الأضراس العليا.
صفاتها: الجهر، الرخاوة، الإطباق، الاستعلاء، الإصمات، الاستطالة.

إطالة رَخُو وَإِطْبَاقٌ شُهُرٌ (٢)

لِلضَّادِ إِصْمَاتٌ مَعَ اسْتِعْلَا جُهِرٌ

(١) نهاية القول المفيد في علم تجويد القرآن المجيد، ص ٨٩.

(٢) نهاية القول المفيد في علم تجويد القرآن المجيد، ص ٧٩.

التنبيهات

- أ- يجب بيان النطق بالضاد من مخرجها وتخليصها؛ لئلا تشبّه بالطاء أو الطاء أو الدال المفخمة، فهذا كله خطأ بيّن.
- ب- إذا سكنت وأتى بعدها حرف إطباق وجب الحرص على لفظ الضاد وذلك ببيان الإطباق، لئلا يسبق اللسان إلى ما هو أخف عليه وهو الإدغام، نحو: ﴿فَمَنْ أَضْطَرَّ﴾ و ﴿ثُمَّ أَضْطَرُّهُ﴾.
- ج- إذا أتى بعد الضاد طاء وجب الاعتناء ببيان إحداهما عن الأخرى، نحو: ﴿أَنْقَضَ ظَهْرَكَ﴾ و ﴿يَعْضُّ الظَّالِمُ﴾.
- د- إذا تكررت الضاد فلا بد من بيان كل واحدة منهما؛ لأن بيانها عند مثلها أكد من بيانها عند مقاربتها، نحو: ﴿يَغْضُضْنَ﴾ و ﴿وَأَغْضُضْ﴾.



نشاط ١

أقارن بين السين والشين والصاد والضاد من حيث مخرج كل منها.

أوجه الاختلاف (ما يخص به كل حرف)	أوجه الاتفاق	الحرف
		السين
		الشين
		الصاد
		الضاد





١) أختار الإجابة الصحيحة:

- ١- الصفات المشتركة بين السين والشين والصاد والضاد هي:
(الرخاوة والهمس) (الرخاوة والإصمات) (الرخاوة والاستفال)
٢) أضع خطاً تحت الصفات المشتركة بين السين والشين:
(الهمس، الرخاوة، الانفتاح، الاستفال، الإصمات، الصغير، الاستطالة، التفشي، الاستعلاء، الإطباق، الجهر).
٣) أضع خطين تحت الصفات المشتركة بين الصاد والضاد:
(الهمس، الرخاوة، الانفتاح، الاستفال، الإصمات، الصغير، الاستطالة، التفشي، الاستعلاء، الإطباق، الجهر).



أحدّد ما يأتي:

- ١- الصفة التي تميز بها حرف الشين عن باقي الحروف الأربعة هي:
- ٢- الصفتان اللتان تميز بهما حرف الضاد عن باقي الحروف الأربعة هما:
-



التطبيق العملي

أولاً: التطبيق على حروف مفردة:

يقرأ كل طالب الحروف الآتية بحركاتها الثلاث مع تحقيق مخارجها وتوفية صفاتها:

السين: سَ ، سِ ، سٌ .

الشين: شَ ، شِ ، شٌ .

الصاد: صَ ، صِ ، صٌ .

الضاد: ضَ ، ضِ ، ضٌ .

ثانياً: التطبيق على كلمات مفردة:

يقرأ كل واحد من الطلاب الكلمات الآتية مراعيًا في ذلك التنبيهات الواردة في كل حرف من الحروف الأربعة (السين، والشين، والصاد، والضاد):

﴿مَسْطُورًا﴾

﴿يُسْجَرُونَ﴾

﴿الشَّاكِرِينَ﴾

﴿الرُّشْدُ﴾

﴿حَصَرَتْ صُدُورَهُمْ﴾

﴿أَصْدَقُ﴾

﴿أَضْطَرُّهُ﴾

﴿يَغْضُضْنَ﴾

ثالثاً: التطبيق على الآيات:

يقرأ الطلاب الآيات الآتية مراعين مخرج الحرف وصفاته، والتنبيهات الواردة على كل حرف من الحروف الأربعة (السين، والشين، والصاد، والضاد).

قال تعالى: ﴿إِنَّ الَّذِينَ يَخْشَوْنَ رَبَّهُم بِالْغَيْبِ لَهُمْ مَغْفِرَةٌ وَأَجْرٌ كَبِيرٌ﴾ (١٢) وَأَسْرُؤُا قَوْلِكُمْ وَأَوْجَهُرُا بِهِ عَزَائِهِ، عَلِيمٌ بِذَاتِ الصُّدُورِ (١٣) أَلَا يَعْلَمُ مَنْ خَلَقَ وَهُوَ اللَّطِيفُ الْخَبِيرُ (١٤) (١).

التقويم:

(١) دوّن مخارج الحروف الآتية وصفاتها (السين، والشين، والصاد، والضاد) على النحو الآتي:

م	الحرف	مخرجه	صفاته
---	-------	-------	-------

(٢) ضع خطأ تحت كلمة **صواب** إذا كانت العبارة صحيحة، وخطأ تحت كلمة **خطأ** إذا كانت العبارة غير صحيحة فيما يأتي:

- أ- امتازت السين بالاستعلاء، ولولاه لكانت زائياً. **صواب خطأ**
- ب- إذا وقع بعد الشين جيم وجب بيان لفظها؛ لئلا تقترب من لفظ الجيم. **صواب خطأ**
- ج- إذا أتى بعد الصاد طاء فلا بد من بيان إطباقها واستعلائها. **صواب خطأ**
- د- إذا سكنت الضاد وأتى بعدها حرفٌ إطباقٍ وجب الحرص على لفظ الضاد. **صواب خطأ**

(١) سورة الملك، الآيات ١٢-١٤.



(٣) اقرأ الأمثلة الآتية جهراً، مع مراعاة إخراج السين والشين والصاد والضاد من مخارجها الصحيحة.

أ- قال تعالى: ﴿وَلَوْ نَشَاءُ لَطَمَسْنَا عَلَىٰ أَعْيُنِهِمْ فَاسْتَبَقُوا الصِّرَاطَ فَأَنَّىٰ يُبْصِرُونَ﴾.

ب- قال تعالى: ﴿وَحِفْظًا مِّنْ كُلِّ شَيْطَانٍ مَّارِدٍ﴾.

ج- قال تعالى: ﴿وَأَقْبَلَ بَعْضُهُمْ عَلَىٰ بَعْضٍ يَتَسَاءَلُونَ﴾.

معلومات إثرائية

تعريف صفتي الإطباق والانفتاح:

الإطباق: انحصار الصوت بين اللسان والحنك الأعلى عند النطق بالحرف.

الانفتاح: افتراق الصوت بين اللسان والحنك الأعلى عند النطق بالحرف.





تجويد حروف الطاء والظاء والعين والغين

أهداف الدرس:

أتوقع بعد نهاية الدرس أن:

- ١ أتعرّف على مخارج الحروف.
- ٢ أتميِّز بين مخارج الحروف.
- ٣ أقارن بين الحروف بحسب أبرز صفاتها.
- ٤ أطبِّق المخارج والصفات عند التلاوة.



تمهيد

أستمع لأحد القراء وهو يقرأ الكلمات الآتية، وألاحظ كيف ينطق الطاء والظاء والعين والغين.

﴿الْبُطُونُ﴾ ﴿الْعَظِيمِ﴾ ﴿فِعْرَنِكَ﴾ ﴿لَاغُونَهُمْ﴾

تجويد الطاء

مخرجها: طرف اللسان من جهة ظهره مع ما يحاذيه من أصول الثنيتين العُلَيين.
صفاتها: الجهر، الشدة، الإطباق، الاستعلاء، الإصمات، القلقلة.

الشاهد

لَلطَّا انطِبَاقُ جَهْرٌ اسْتِعْلَاءُ وَرَدٌ
قلقلةٌ صَمْتُ وَشِدَّةٌ تُعَدُّ (١)

التنبيهات

- أ- إذا سكنت الطاء وأتى بعدها تاء وجب إدغامها إدغامًا ناقصًا، وتبقى لها صفتا: الإطباق والاستعلاء؛ لثلاث تشبيهه بالتاء المدغمة المجانسة لها، نحو: ﴿بَسَطَتْ﴾ و ﴿أَحَطَّتْ﴾.
- ب- إذا كانت مشددة وجبت المحافظة على إطباقها واستعلائها وتكميل تفخيمها؛ لثلاث يميل اللسان بها إلى الرخاوة، نحو: ﴿أَطْرَبْنَا﴾ و ﴿أَنْ يَطْوَفَ﴾.
- ج- إذا تكررت كان البيان أكد؛ لتكرر حرف مطبق مستعمل قوي، نحو: ﴿شَطَطًا﴾.
- د- لولا الإطباق في الطاء لصارت دالًّا، ولولا الجهر فيها لصارت تاء؛ فأحسن تخليصها منهما.

(١) نهاية القول المفيد في علم تجويد القرآن المجيد، ص ٨٦.

تجويد الظاء

مخرجها: طرف اللسان من جهة ظهره مع أطراف الشيتين العُليين.
صفاتها: الجهر، الإطباق، الاستعلاء، الإصمات، الرخاوة.

الاعتماد

لِلظَّاءِ صَمْتُ مَعَ إِطْبَاقٍ عُرِفَ عُلُوٌّ وَجَهْرٌ ثُمَّ رَخْوٌ قَدْ وُصِفَ (١)

التنبيهات

- أ- البيان لاستعلاء وإطباق الظاء ؛ لئلا تشبه بالذال، ولولا الإطباق والاستعلاء فيها لكانت ذالاً، فالحذر واجب؛ لئلا يُشْتَبِه بينهما، نحو: ﴿مَحْظُورًا﴾.
- ب- إذا سكنت الظاء وأتى بعدها تاء وجب بيانها ؛ لئلا تقرب من الإدغام، نحو: ﴿أَوْعَظْتَ﴾.
- ج- إذا لقيت الظاء الفاء وجب الإطباق والاستعلاء، وإلا صارت تاء، نحو: ﴿أَطْفَرَكُمْ﴾.
- د- التمييز بينها وبين الضاد إذا تجاورتا بالاستطالة والمخرج، نحو: ﴿بَعْضَ الظَّالِمِينَ﴾.

تجويد العين

مخرجها: وسط الحلق.
صفاتها: الجهر، التوسط، الاستفال، الانفتاح، الإصمات.

(١) نهاية القول المفيد في علم تجويد القرآن المجيد، ص ٩٠.



للعين جَهْرٌ ثُمَّ وَسَطٌ حَصَلَا
فَتَّحِ اسْتِفَالٌ ثُمَّ صَمْتُ نُقْلًا^(١)

التنبيهات

- أ- ينبغي إبانة نطق العين من غير شدة ولا تكلف؛ كي لا يُصار إلى التهوع القبيح، وذلك ببيان الرخاوة، ولثلا تشابه الهمزة في الشدة.
- ب- إظهار جهرها وتوسطها؛ وإلا عادت حاء.
- ج- إذا تكررت فلا بد من بيانها؛ لقوتها وصعوبتها على اللسان، نحو: ﴿أَنْ تَقَعَ عَلَى الْأَرْضِ﴾ و﴿يَنْزِعُ عَنْهُمَا﴾
- د- يُحترز من حصر صوت العين بالكلية إذا شُدَّت، نحو: ﴿يَدْعُ الْيَتِيمَ﴾ و﴿يَدْعُونَ﴾.

تجويد الغين

مخرجها: أدنى الحلق مما يلي الفم.

صفاتها: الجهر، الاستعلاء، الانفتاح، الرخاوة، الإصمات.

للغين الاستعلاء وصمْتُ انفتحَ
ورخوةٌ كذاك جَهْرٌ قَدْ وَضَحَ^(٢)

(١) نهاية القول المفيد في علم تجويد القرآن المجيد، ص ٧٢.

(٢) نهاية القول المفيد في علم تجويد القرآن المجيد، ص ٧٤.

التنبيهات

- أ- الحذر من همس الغين؛ لئلا يلتبس لفظها بالخاء.
- ب- يجب الحرص على بيانها إذا وقع بعدها عينٌ أو قاف أو هاء؛ لقرب مخرجها منها، نحو: ﴿لَا تُزِغْ قُلُوبَنَا﴾ و ﴿أَفْرِغْ عَلَيْنَا﴾ و ﴿أَبْلِغْهُ﴾.
- ج- إبانة لفظها إذا تكررت؛ لئلا تُدغم أو تختلس، نحو: ﴿يَبْتَغِ عَيْرٌ﴾.
- د- يُحرص على تفخيمها إذا جاورت حروفاً مرققة، نحو: ﴿بَغِيَايِنَهُمْ﴾.

نشاط ١

أحد ما يأتي:

١- الصفات التي تشتمل على حرف السين هي:

.....

٢- الصفات التي تشتمل على حرف الفاء هي:

.....

٣- الصفات التي تشتمل على حرف الطاء هي:

.....





أربط بين الحرف ومخرجه، بوضع رقم الحرف في قائمة الحروف أمام المخرج في قائمة المخارج:

الحروف	المخارج	رقم
الطاء	طرف اللسان.	١
الظاء	باطن الشفتين.	٢
العين	طرف اللسان.	٣
الغين	أدنى الحلق.	٤
	وسط الحلق.	



أضع علامة (✓) أمام العبارة الصحيحة، وعلامة (✗) أمام العبارة الخطأ، مع تصويب الخطأ، إن وجد فيما يأتي:

١ لولا الإطباق في الطاء لصارت ذالاً. ()

٢ لولا الجهر في الظاء لصارت تاء. ()

٣ لولا الإطباق والاستعلاء في الظاء لكانت ذالاً. ()

٤ الهمس في العين يؤدي إلى التباس لفظها بالخاء. ()



التطبيق العملي

أولاً: التطبيق على حروف مفردة:

يقرأ كل طالب الحروف الآتية بحركاتها الثلاث مع تحقيق مخارجها وتوفية صفاتها:

الطاء: طَ ، طِ ، طُ .

الظاء: ظَ ، ظِ ، ظُ .

العين: عَ ، عِ ، عُ .

الغين: غَ ، غِ ، غُ .

ثانياً: التطبيق على كلمات مفردة:

يقرأ كل واحد من الطلاب الكلمات الآتية مراعيًا في ذلك التنبيهات الواردة في كل حرف من الحروف الأربعة (الطاء، والظاء، والعين، والغين):

﴿أَحَطْتُ﴾

﴿مَحْظُورًا﴾

﴿أَوْعَظْتَ﴾

﴿أَظْفَرَكُمُ﴾

﴿تَقَعَّ عَلَى﴾

﴿يَدْعُ الْيَتِيمَ﴾

﴿أَفْرِغْ عَلَيْنَا﴾

﴿يَبْتَغِ غَيْرَ﴾



ثالثاً: التطبيق على الآيات:

يقرأ الطلاب الآيات الآتية مراعين مخرج الحرف وصفاته، والتنبيهات الواردة على كل حرف من الحروف الأربعة (الطاء، والظاء، والعين، والغين).

قال الله تعالى: ﴿هُوَ الَّذِي جَعَلَ لَكُمْ الْأَرْضَ ذُلُولًا فَأَمْشُوا فِي مَنَاكِبِهَا وَكُلُوا مِن رِّزْقِهِ وَإِلَيْهِ النُّشُورُ﴾^(١٥) أَمْ أَنْتُمْ مَن فِي السَّمَاءِ أَنْ يُرْسِلَ عَلَيْكُمْ حَاصِبًا فَسَتَعْمُونَ كَيْفَ نَذِيرٍ^(١٧) وَلَقَدْ كَذَّبَ الَّذِينَ مِن قَبْلِهِمْ فَكَيْفَ كَانَ نَكِيرِ^(١٨) ﴿١٨﴾^(١)

التقويم:

(١) دوّن مخارج الحروف الآتية وصفاتها (الطاء، والظاء، والعين، والغين) على النحو الآتي:

م	الحرف	مخرجه	صفاته
---	-------	-------	-------

(٢) ضع خطأً تحت كلمة **صواب** إذا كانت العبارة صحيحة، وخطأً تحت كلمة **خطأ** إذا كانت العبارة غير صحيحة فيما يأتي:

صواب خطأ

أ- إذا سكنت الطاء وأتى بعدها تاء وجب إدغامها إدغامًا ناقصًا.

صواب خطأ

ب- ينبغي حصر صوت العين بالكلية إذا شُدَّت.

صواب خطأ

ج- الحذر من همس الغين؛ لئلا يلتبس لفظها بالخاء.

صواب خطأ

د- إذا جاورت الظاء الفاء وجب الإطباق والاستعلاء، وإلا صارت ثاء.



٥٠ (٣) اقرأ الأمثلة الآتية جهراً، مع مراعاة إخراج الطاء والظاء والعين والغين من مخارجها الصحيحة.

أ- قال تعالى: ﴿فَمَا لُونُ مَنَّا الْبُطُونِ﴾

ب- قال تعالى: ﴿إِنَّ هَذَا هُوَ الْفَوْزُ الْعَظِيمُ﴾

ج- قال تعالى: ﴿نَعَمَ الْعَبْدُ إِنَّهُ أَوَّابٌ﴾

د- قال تعالى: ﴿قَالَ فَبِعِزَّتِكَ لَأُغْوِيَنَّهُمْ أَجْمَعِينَ﴾

معلومات إثرائية

تعريف صفتي الصفيير والقلقلة :

الصفيير : صوت زائد يخرج من بين الشفتين
يُشبه صوت الطائر عند النطق بأحرفه.

القلقلة : اضطراب اللسان بالحرف عند
النطق به ساكناً حتى يُسمع له نبرة.





تجويد حروف الفاء والقاف والكاف واللام والميم

أهداف الدرس:

أتوقع بعد نهاية الدرس أن:

- ١ أتعرّف على مخارج الحروف.
- ٢ أميِّز بين مخارج الحروف.
- ٣ أقارن بين الحروف بحسب أبرز صفاتها.
- ٤ أطبّق المخارج والصفات عند التلاوة.



تمهيد

أستمع لأحد القراء وهو يقرأ الكلمات الآتية، وألاحظ كيف ينطق الفاء، والقاف، والكاف، واللام، والميم:

﴿ فَاسْتَفْنِهِمْ ﴾ ﴿ وَيَقْدِفُونَ ﴾ ﴿ يَذْكُرُونَ ﴾ ﴿ الْعَذَابِ ﴾ ﴿ لَمُحْضِرُونَ ﴾ .

تجويد الفاء

مخرجها: باطن الشفة السفلى مع أطراف الشيتين العلين.
صفاتها: الهمس، الرخاوة، الاستفال، الانفتاح، الإذلاق.

الأمثلة

لِلْفَاءِ فَتْحٌ اسْتِفَالٌ قَدْ رُسِمَ رِخْوٌ وَذَلَقٌ ثُمَّ هَمْسٌ قَدْ وَسِمَ^(١)

التنبيهات

- إذا التقت الفاء بالميم أو الواو فلا بد من بيانها، نحو: ﴿ نَلَقَفَ مَا صَنَعُوا ﴾ و ﴿ لَا تَخَفْ وَلَا تَحْزَنْ ﴾.
 - إذا تكررت الفاء تأكد وجوب بيانها، نحو: ﴿ خَفَّفَ اللَّهُ ﴾ و ﴿ تَعَرَّفَ فِي ﴾.
 - إذا أتى بعدها ألف فلا بد من ترقيقها، نحو: ﴿ فَكِهِينَ ﴾ و ﴿ كَفَى بِاللَّهِ ﴾.
- د- الحذر من التلفظ بها من غير اعتماد بالثنايا على الشفة، مما يؤدي إلى خروج نفخ وليس بهمس، وهذا قبيح.

(١) نهاية القول المفيد في علم تجويد القرآن المجيد، ص ٩٢.

تجويد القاف

مخرجها: أقصى اللسان مع ما يحاذيه من الحنك اللحمي.
صفاتهما: الجهر، الشدة، الاستعلاء، الإصمات، الانفتاح، القلقة.

الشاهد

للقاف إصماتٌ وجَهْرٌ قَلِقًا
وَشِدَّةٌ فَتَحٌ وَعُلُوٌّ فَاعِقِلًا^(١)

التنبيهات

- أ- العناية ببيان جهر القاف واستعلائها؛ إذ لولا الجهر والاستعلاء فيها لكانت كافاً.
ب- إذا شددت أو تكررت كان البيان أكد، نحو: ﴿حَقَّ قَدْرِهِ﴾ و﴿فَلَمَّا أَفَاقَ قَالَ﴾.
ج- إذا سكنت فلا بد من بيان قلقلتها وإظهار شدتها، وإلا مازجت الكاف، نحو: ﴿يَقْتُلُونَ﴾ و﴿أَقْسَمُوا﴾.
د- الحذر من تقريب نطقها إلى الغين ببيان صفة الشدة، فهذا مستبشع لفظاً.

تجويد الكاف

مخرجها: أقصى اللسان مع الحنك اللحمي والعظمي معاً تحت مخرج القاف قليلاً.
صفاتهما: الهمس، الشدة، الانفتاح، الإصمات، الاستفال.

(١) نهاية القول المفيد في علم تجويد القرآن المجيد، ص ٧٥.



للكاف صَمْتُ شِدَّةٍ هَمْسٌ أَتَى وَالْإِنْفِتَاحُ الْإِسْتِفَالُ يَا فَتَى (١)

التنبيهات

- أ- ينبغي الحذر من إجراء الصوت مع الكاف، لاسيما إذا تكررت أو شددت أو جاورها حرف مهموس، نحو: ﴿شِرْكِكُمْ﴾ و﴿يُدْرِكُكُمُ الْمَوْتُ﴾.
- ب- إذا أتى بعدها حرف استعلاء وجب الحرص على بيانها وذلك ببيان الاستفال فيها؛ لئلا تلبس بلفظ القاف، نحو: ﴿كُطِّي السَّجِلَّ﴾ و﴿كَالطَّوْدِ﴾.
- ج- إذا تكررت فلا بد من بيان كل منهما؛ لئلا يقرب اللفظ من الإدغام، نحو: ﴿مَنْسِكَكُمْ﴾ و﴿مَاسَلَكُكُمْ﴾.
- د- لا بد من ظهور همسها إذا سكنت، نحو: ﴿يَكْسِبُونَ﴾ و﴿وَيَكْتُمُونَ﴾.

تجويد اللام

مخرجها: أدنى حافتي اللسان إلى منتهى الطرف مع ما يحاذيها من لثة الأسنان العليا.
صفاتها: الجهر، التوسط، الانفتاح، الاستفال، الإذلاق، الانحراف.

لِلَّامِ الْإِسْتِفَالُ مَعَ وَسْطِ فُتْحِ جَهْرٌ وَالْإِنْحِرَافُ وَالذَّلْتُ وَضِحٌ (٢)

(١) نهاية القول المفيد في علم تجويد القرآن المجيد، ص ٧٦.

(٢) نهاية القول المفيد في علم تجويد القرآن المجيد، ص ٨١.



التنبيهات

- أ- إذا وقع بعد اللام لامٌ مفخمة أو قبلها حرف إطباق وجبت المحافظة على ترقيق اللام الأولى، نحو: ﴿وَقَالَ اللَّهُ﴾ و ﴿رُسُلُ اللَّهِ﴾ و ﴿وَبَطَلَ مَا كَانُوا﴾.
- ب- إذا تكررت اللام فلا بد من بيان كل واحدة منهما؛ لصعوبة اللفظ بالمكرر على اللسان، نحو: ﴿وَلِيَمْلِلِ الَّذِي﴾ و ﴿قُلِ اللَّهُمَّ﴾.
- ج- إذا سكنت وأتى بعدها حرف النون فيبين لفظها بتؤدة، وإلا أدغمت في النون، نحو: ﴿وَأَنْزَلْنَا﴾ و ﴿وَأَرْسَلْنَا﴾.
- د- الحذر من السكت على اللام وقطع اللفظ عند إرادة بيانها عن ما بعدها، فراراً من الإدغام.

تجويد الميم

مخرجها: الشفتان.

صفتها: الجهر، التوسط، الاستفال، الانفتاح، الإذلاق.

الانفتاح

للميم الاستفال مع جهر كذا وَسَطٌ وَفَتْحٌ ثُمَّ إِذْلَاقٌ خُذًا^(١)

التنبيهات

- أ- الحذر من تفخيم الميم إذا أتت محرّكة، ولاسيما إذا كان بعدها حرف مفخم، نحو: ﴿مَخْصَصَةٍ﴾ و ﴿مَرَضٌ﴾.
- ب- الحذر من تفخيمها إذا أتى بعدها حرف الألف، وهذا جار على السنة الكثير، نحو: ﴿مَلِكٍ﴾ و ﴿وَمَا أَنْزَلَ﴾.
- ج- إذا جاورت الميم الفاء والواو فيتلطف في بيانها ويحرص على انطباق الشفتين، نحو: ﴿هُمُ فِيهَا﴾ و ﴿هُمُ وَقُودٌ﴾.
- د- إذا تكررت الميم فليأتان في إتمام غنّها كلما تكرر لفظها، نحو: ﴿وَعَلَى أُمَمٍ مِّمَّنْ مَعَكَ﴾.

(١) نهاية القول المفيد في علم تجويد القرآن المجيد، ص ٩٥.



أضع الحروف الآتية في مكانها المناسب من الجدول الآتي :
(الفاء - القاف - الكاف - اللام - الميم)

م	العبارة	الحرف
١	الحذر من تفخيمها إذا أتت محركة.	
٢	لا بد من ظهور همسها إذا سكنت.	
٣	الحذر من السكت عليها وقطع اللفظ عند إرادة بيانها عن ما بعدها.	
٤	إذا تكررت تأكد وجوب بيانها.	



أصنّف الحروف الآتية (ف، ق، ك، ل، م) حسب الجدول الآتي :

م	الصفة	حروفها
٧	الشدّة	
٨	الاستعلاء	
٩	الإصمات	
١٠	القلقلة	
١١	التوسط	
١٢	الانحراف	

م	الصفة	حروفها
١	الهمس	
٢	الرخاوة	
٣	الاستفال	
٤	الانفتاح	
٥	الإدلاق	
٦	الجهر	



نشاط ٣

أرتب الصفات السابقة حسب عدد حروفها (من الأكثر إلى الأقل) مع ترتيبها هجائياً في حالة تساوي عدد الحروف.

٦	٥	٤	٣	٢	١
١٢	١١	١٠	٩	٨	٧

التطبيق العملي

أولاً: التطبيق على حروف مفردة:

يقرأ كل طالب الحروف الآتية بحركاتها الثلاث مع تحقيق مخارجها وتوفية صفاتها:

الفاء: فَ ، فِ ، فُ .

القاف: قَ ، قِ ، قُ .

الكاف: كَ ، كِ ، كُ .

اللام: لَ ، لِ ، لُ .

الميم: مَ ، مِ ، مُ .



ثانيًا: التطبيق على كلمات مفردة:

يقرأ كل واحد من الطلاب الكلمات الآتية مراعيًا في ذلك التنبيهات الواردة في كل حرف من الحروف الخمسة (الفاء، والقاف، والكاف، واللام، والميم):

﴿خَفَفَ اللَّهُ﴾

﴿تَعَرَّفَ فِي﴾

﴿فَلَمَّا أَفَاقَ قَالَ﴾

﴿حَقَّ قَدْرُهُ﴾

﴿بِشْرِكِكُمْ﴾

﴿مَا سَلَكَكُمْ﴾

﴿وَبَطَلَ مَا كَانُوا﴾

﴿وَأَنْزَلْنَا﴾

﴿مُحَمَّصَةً﴾

﴿هُمْ فِيهَا﴾

ثالثًا: التطبيق على الآيات:

يقرأ الطلاب الآيات الآتية مراعين مخرج الحرف وصفاته، والتنبيهات الواردة على كل حرف من الحروف الخمسة (الفاء، والقاف، والكاف، واللام، والميم).

قال الله تعالى: ﴿أُولَئِكَ يَرَوْنَ إِلَى الطَّيْرِ فَوْقَهُمْ صَفَاتٍ وَيَقْبِضْنَ مَا يُمَسِّكُهُنَّ إِلَّا الرَّحْمَنُ إِنَّهُ بِكُلِّ شَيْءٍ بَصِيرٌ ﴿١٩﴾ أَمَّنْ هَذَا الَّذِي هُوَ جُنْدٌ لَكُمْ يَنْصُرُكُمْ مِنْ دُونِ الرَّحْمَنِ إِنَّ الْكُفْرَانَ إِلَّا فِي غُرُورٍ ﴿٢٠﴾ أَمَّنْ هَذَا الَّذِي يَرْزُقُكُمْ إِنْ أَمْسَكَ رِزْقَهُ، بَلْ لَجُّوا فِي عُتُوٍّ وَنُفُورٍ ﴿٢١﴾ ﴿١﴾

التقويم:

(١) دُونَ مَخَارِجِ الحُرُوفِ الآتِيَةِ وصفاتها (الفاء، والقاف، والكاف، واللام، والميم) على النحو الآتي:

م	الحرف	مخرجه	صفاته
---	-------	-------	-------

(١) سورة الملك، الآيات ١٩-٢١.

(٢) ضع خطأً تحت كلمة **صواب** إذا كانت العبارة صحيحة، وخطأً تحت كلمة **خطأ** إذا كانت العبارة غير صحيحة فيما يأتي:

- أ- تفخم الألف إذا أتت بعد حرف الفاء. **صواب خطأ**
- ب- إذا سكنت القاف فلا بد من بيان قلقلتها وإظهار شدتها. **صواب خطأ**
- ج- إذا أتى بعد الكاف حرف استعلاء وجب الحرص على بيانها؛ لئلا تلتبس بلفظ القاف. **صواب خطأ**
- د- الحذر من تفخيم الميم إذا أتت محرّكة. **صواب خطأ**

(٣) اقرأ الأمثلة الآتية جهراً، مع مراعاة إخراج الفاء والقاف والكاف واللام والميم من مخارجها الصحيحة.

أ- قال تعالى: ﴿فَأَسْتَفْتِيَهُمُ الرِّبِّكَ الْبَنَاتُ وَلَهُمُ الْبَنُونَ﴾.

ب- قال تعالى: ﴿لَا يَسْمَعُونَ إِلَى الْمَلَاِ الْأَعْلَىٰ وَيُقَدِّفُونَ مِنْ كُلِّ جَانِبٍ﴾.

ج- قال تعالى: ﴿وَإِذَا ذُكِّرُوا لَا يَذْكُرُونَ﴾.

د- قال تعالى: ﴿وَقَالُوا إِن هَذَا إِلَّا سِحْرٌ مُّبِينٌ﴾.

معلومات إثرائية

تعريف **صفتي الانحراف والتكرير**:
الانحراف: ميل الحرف بعد خروجه من مخرجه حتى يتصل بمخرج غيره.
التكرير: ارتعاد طرف اللسان عند النطق بالراء.





تجويد حروف النون والهاء والواو والياء

أهداف الدرٲ:

أتوقع بعد نهاية الدرٲ أن:

- ١ أتعرّف على مخارج الحروف.
- ٢ أميِّز بين مخارج الحروف.
- ٣ أقارن بين الحروف بحسب أبرز صفاتها.
- ٤ أطبِّق المخارج والصفات عند التلاوة.



تمهيد

أستمع لأحد القراء وهو يقرأ الكلمات الآتية، وألاحظ كيف ينطق النون، والهاء، والواو، والياء:

﴿مَجْنُونٌ﴾ ﴿بِفَكْهَةٍ﴾ ﴿مَهْرُومٌ﴾ ﴿حِينَ﴾.

تجويد النون

مخرجها: طرف اللسان مع ما يحاذيه من لثة الشنيتين العليين.
صفاتها: الجهر، التوسط، الانفتاح، الاستفال، الإذلاق.

الشاهد

لِلنُّونِ الاسْتِفَالُ مَعَ جَهْرٍ عُرْفٍ وَسَطٌ وَالانْفِتَاحُ وَالذَّلِقُ وَصِفٌ^(١)

التنبيهات

- أ- إذا أتى بعدها ألف يجب أن تُرَقِّق، نحو: ﴿النَّصِيرِينَ﴾ و﴿النَّارَ﴾.
- ب- الحذر من خفائها حالة الوقف عليها وقلقلتها، نحو: ﴿العَلَمِينَ﴾ و﴿الظَّالِمُونَ﴾.
- ج- إذا تكررت وجب الحذر من ترك بيان المثليين، نحو: ﴿سُنُّنٌ﴾ و﴿بَاعَيْنَا﴾.
- د- الحذر من التطنين في صوت الغنة فيها.

(١) نهاية القول المفيد في علم تجويد القرآن المجيد، ص ٨٤.



تجويد الهاء

مخرجها: أقصى الحلق.

صفاتها: الهمس، الرخاوة، الاستفال، الانفتاح، الإصمات.

الشاهد

للهاءِ الاستفالُ مَعَ فتحِ كَذَا هَمْسٌ وَرَخْوَةٌ ثمَّ إصماتٌ خُذًا^(١)

التنبيهات

أ- العناية بالهمس والرخاوة في الهاء، فلولاهما فيها مع شدة الخفاء لكانت همزة؛ إذ المخرج واحد.

ب- إذا تكررت الهاء كان البيان أكد؛ لتكرر الخفاء وتأتي الإدغام، نحو: ﴿وَجُوهُهُمْ﴾ و﴿وَيَلِيهِمْ﴾.

ج- يجب المحافظة على ترقيقها إذا جاورها المفخم، نحو: ﴿فَأَطْهَرُوا﴾ و﴿ظَهَرَ الْفَسَادُ﴾.

د- إذا وقعت الهاء قبل حاء وجب الحرص على إظهار الهاء. نحو: ﴿فَسُبْحَانَ اللَّهِ حِينَ﴾

و﴿انْقُوا اللَّهَ حَقَّ تَقَاتِهِ﴾.

تجويد الواو

مخرجها: الشفتان.

صفاتها: الجهر، الاستفال، الانفتاح، الإصمات، الرخاوة، اللين.

(١) نهاية القول المفيد في علم تجويد القرآن المجيد، ص ٧٥.



فَتَحَّ وَرَخَّوْ ثُمَّ لَيْنٌ قَدْ حَصَلَ^(١)

لِلْوَاوِ جَهْرٌ مَعَ إِصْمَاتٍ سَفَلٍ

التنبيهات

- أ- إذا جاءت الواو مضمومة أو مكسورة وجب بيانها وبيان حركتها؛ لئلا يخالطها لفظ غيرها، أو يقصر اللفظ عن إعطائها حقها، نحو: ﴿وَجُوهٌ﴾ و ﴿تَفَنُوتٍ﴾ و ﴿وَلِكُلِّ وَجْهَةٌ﴾.
- ب- إذا تكررت ولقيت مثلها كان البيان أكد؛ لثقله على اللسان، نحو: ﴿مَا أُورِي﴾.
- ج- إذا أتت مشددة فلا بد من بيان التشديد، نحو: ﴿لَوَّأٌ﴾ و ﴿وَأَفْوِضُ أَمْرِي﴾.
- د- إذا سكنت وانضم ما قبلها وأتى بعدها مثلها وجب بيان كل منهما خشية الإدغام؛ لأنه غير جائز، مع تمكين الواو الأولى لمدها ولينها، نحو: ﴿ءَامِنُوا وَعَمِلُوا﴾ و ﴿وَقَاتِلُوا وَقَاتِلُوا﴾، وأما إذا سكنت وانفتح ما قبلها وجب الإدغام وبيان التشديد؛ لأنها صارت في حكم الصحيح؛ فإدغامها واجب، نحو: ﴿عَفَوَا وَقَالُوا﴾ و ﴿أَتَقُوا وَءَامِنُوا﴾.

تجويد الياء

مخرجها: وسط اللسان مع ما يحاذيه من الحنك الأعلى.

صفاتها: الجهر، الرخاوة، الانفتاح، الاستفال، الإصمات، اللين.

لِلْيَاءِ اسْتِفَالٌ مَعَ فَتْحٍ كَذَا جَهْرٌ وَرَخَّوْ ثُمَّ إِصْمَاتٌ خُذَا^(٢)

(١) نهاية القول المفيد في علم تجويد القرآن المجيد، ص ٩٣.

(٢) نهاية القول المفيد في علم تجويد القرآن المجيد، ص ٧٨.



التنبهات

- الحرص على رخاوتها لا سيما حال التشديد؛ ليحصل التخلص من شائبة الجيم، نحو: ﴿إِيَّاكَ﴾.
- إذا تكررت الياء وجب بيانها، نحو: ﴿وَأَحْيَيْنَا﴾ و ﴿أَنْ يُحْيِيَ الْمَوْتَى﴾.
- إذا سكنت الياء بعد كسر وأتى بعدها مثلها وجب بيان كل منهما خشية الإدغام؛ لأنه غير جائز، مع تمكين الياء الأولى لمدّها ولينها، نحو: ﴿فِي يُوسُفَ﴾ و ﴿الَّذِي يُوسُوسُ﴾.
- إذا تحركت الياء بالكسر وقبلها أو بعدها فتحة، نحو: ﴿تَرَيْنَ﴾ و ﴿مَعِيشَ﴾ أو انفتحت واكتفتها كسرة وفتحة، نحو: ﴿لَا شَيْءَ فِيهَا﴾ و ﴿وَتَعِيهَا أُذُنٌ﴾ وجب تخفيف الحركة عليها وتسهيل اللفظ بحركتها.



نشاط ١

في ضوء ما تعلمته في الدروس السابقة أحدّد مخارج الحروف الإجمالية، مع بيان حروف كل مخرج، من خلال الجدول الآتي:

حروفه	المخرج	م
		١
		٢
		٣
		٤
		٥





في ضوء ما تعلمته في الدروس السابقة أحدّد صفات الحروف، مع بيان حروف كل صفة، من خلال الجدول الآتي:

حروفها	الصفة	م
		١
		٢
		٣
		٤
		٥
		٦
		٧
		٨
		٩
		١٠
		١١
		١٢
		١٣
		١٤
		١٥
		١٦
		١٧



التطبيق العملي

أولاً: التطبيق على حروف مفردة:

يقرأ كل طالب الحروف الآتية بحركاتها الثلاث مع تحقيق مخارجها وتوفية صفاتها:

النون: نَ ، نِ ، نُ .

الهاء: هَ ، هِ ، هُ .

الواو: وَ ، وِ ، وُ .

الياء: يَ ، يِ ، يُ .

ثانياً: التطبيق على كلمات مفردة:

يقرأ كل واحد من الطلاب الكلمات الآتية مراعيًا في ذلك التنبيهات الواردة في كل حرف من الحروف الأربعة (النون، والهاء، والواو، والياء):

النَّارُ

بِأَعْيُنِنَا

وَجُوهُهُمْ

وَسَبَّحَهُ

تَفَوُّتٍ

وُدْرِي

الَّذِي يُوسِّسُ

تَرِينٍ



ثالثاً: التطبيق على الآيات:

يقراً الطلاب الآيات الآتية مراعين مخرج الحرف وصفاته، والتنبيهات الواردة على كل حرف من الحروف الأربعة (النون، والهاء، والواو، والياء).

قال تعالى: ﴿أَمَّنْ يَمْشِي مَكْبَأً عَلَىٰ وَجْهِهِ أَهْدَىٰ أَمَّنْ يَمْشِي سَوِيًّا عَلَىٰ صِرَاطٍ مُّسْتَقِيمٍ ﴿٢٢﴾ قُلْ هُوَ الَّذِي أَنْشَأَكُمْ وَجَعَلَ لَكُمُ السَّمْعَ وَالْأَبْصَرَ وَالْأَفْئِدَةَ قَلِيلًا مَّا تَشْكُرُونَ ﴿٢٣﴾ قُلْ هُوَ الَّذِي ذَرَأَكُمْ فِي الْأَرْضِ وَإِلَيْهِ تُحْشَرُونَ ﴿٢٤﴾ وَيَقُولُونَ مَتَىٰ هَذَا الْوَعْدُ إِن كُنْتُمْ صَادِقِينَ ﴿٢٥﴾ قُلْ إِنَّمَا الْعِلْمُ عِنْدَ اللَّهِ وَإِنَّمَا أَنَا نَذِيرٌ مُّبِينٌ ﴿٢٦﴾﴾ (١).



التقويم:

(١) دوّن مخارج الحروف الآتية وصفاتها (النون، والهاء، والواو، والياء) على النحو الآتي:

م	الحرف	مخرجه	صفاته
---	-------	-------	-------

(٢) ضع خطأً تحت كلمة **صواب** إذا كانت العبارة صحيحة، وخطأً تحت كلمة **خطأ** إذا كانت العبارة غير صحيحة فيما يأتي:

- أ - يجب أن تفخم النون إذا أتى بعدها ألف.
- ب - إذا جاءت الواو مضمومة أو مكسورة وجب بيانها وبيان حركتها.
- ج - الحرص على رخاوة الياء لاسيما حال التشديد ؛ ليحصل التخلص من شائبة الجيم. **صواب خطأ**
- د - يجب المحافظة على ترقيق الهاء إذا جاورها المرقق. **صواب خطأ**

(١) سورة الملك، الآيات ٢٢-٢٦.



(٣) اقرأ الأمثلة الآتية جهراً، مع مراعاة إخراج النون و الهاء و الواو و الياء من مخارجها الصحيحة.

أ- قال تعالى: ﴿وَقَالُوا مُعَلِّمٌ مِّثْنُونٌ﴾.

ب- قال تعالى: ﴿يَدْعُونَ فِيهَا بِفِكَهَةٍ كَثِيرَةٍ وَشَرَابٍ﴾.

ج- قال تعالى: ﴿جُنْدٌ مَا هُنَالِكَ مَهْزُومٌ مِنَ الْأَحْزَابِ﴾.

د- قال تعالى: ﴿فَنَادَوْا وَوَلَاتَ حِينَ مَنَاصٍ﴾.

معلومات إثرائية

تعريف صفتي التفشي والاستطالة:

التفشي: انتشار الريح في الفم عند النطق بحرف الشين.

الاستطالة: امتداد الضاد في مخرجها حتى تتصل بمخرج اللام.





الوقف والابتداء

أهداف الدرس:

أتوقع بعد نهاية الدرس أن:

- ١ أذكر معنى الوقف والابتداء.
- ٢ أبين أهمية الوقف والابتداء.
- ٣ أميِّز مواضع الوقف والابتداء.
- ٤ أطبِّق الوقف والابتداء بصفة صحيحة عند التلاوة.



تمهيد

عن عبد الله بن عمر رضي الله عنهما قال: (لقد عشنا برهة من دهرنا، وإن أحدنا ليؤتى الإيمان قبل القرآن، وتنزل السورة على محمد صلى الله عليه وسلم فتعلم حلالها وحرامها، وما ينبغي أن يوقف عنده منها، كما تتعلمون أنتم اليوم القرآن، ولقد رأيت اليوم رجالاً يؤتى أحدهم القرآن قبل الإيمان، فيقرأ ما بين فاتحته إلى خاتمته ما يدري ما أمره ولا زاجره، ولا ما ينبغي أن يوقف عنده منه، وينثره نثر الدقل) (١).

ما الذي تستفيده من هذا الأثر؟

- ١
- ٢
- ٣

تعريف الوقف والابتداء

أولاً: تعريف الوقف:

الوقف هو: قطع الصوت على كلمة قرآنية بزمن يُتنفس فيه عادة بنية استئناف القراءة.

ثانياً: تعريف الابتداء:

الابتداء هو: الشروع في القراءة، سواء سبق هذا الشروع وقف أو لا.

ثالثاً: تعريف علم الوقف والابتداء:

علم بقواعد يُعرف بها محال الوقف ومحال الابتداء في القرآن الكريم، ما يصح منها وما لا يصح.



(١) أخرجه النحاس والحاكم، وقال: (صحيح على شرط الشيخين، ولا أعرف له علة) ووافقه الذهبي، والبيهقي

أهمية الوقف والابتداء

تظهر أهمية الوقف والابتداء في أمور:

- ١ أن معاني القرآن الكريم يتوقف ظهورها ومرادها على الوقف والابتداء.
- ٢ أن الوقف والابتداء باب للتدبر والاستنباط والإعجاز.
- ٣ أن الوقف والابتداء له علاقة بعلوم أخرى كالتفسير واللغة.

الأمثلة

م	الكلمة	الحالة	التوضيح
١	﴿الْحَمْدُ لِلَّهِ رَبِّ الْعَالَمِينَ﴾	وقف جائز	نلاحظ هنا أن الوقف والابتداء مظهران للمعنى ومبينان للمراد، ففي المثال الأول أعطى معنى تاماً، وأما المثال الثاني فهو مثال على الوقف القبیح الذي يفيد معنى مرفوضاً يترتب عليه؛ فلذا ينبغي على القارئ أن يعتني بهذا الباب العظيم الذي يكون سبباً للتدبر والتأمل.
٢	﴿يَتَأْتِيهَا الَّذِينَ آمَنُوا لَا تَقْرَبُوا الصَّلَاةَ﴾	وقف قبیح	

الشاهد

قال الإمام: محمد بن الجزري^(١):

وبعد تجويدك للحروف لا بد من معرفة الوقوف

(١) المقدمة في ما يجب على قارئ القرآن أن يعلمه ص ٨.



أصنّف الكلمات التي تحتها خط في الآية الآتية إلى كلمات يصح الوقف عليها،
وكلمات لا يصح الوقف عليها، مع بيان السبب .

قال تعالى: ﴿ذَلِكَ بِأَنَّ اللَّهَ هُوَ الْحَقُّ وَأَنَّهُ يُخَيِّمُ الْمَوْتَىٰ وَأَنَّهُ عَلَىٰ كُلِّ شَيْءٍ قَدِيرٌ﴾ (١) .

كلمات يصح الوقف عليها	السبب	كلمات لا يصح الوقف عليها	السبب



(١) ما أهمية الوقف والابتداء؟

(٢) أضع رقم التعريف في القائمة الثانية بين القوسين لما يناسبه من مصطلح في القائمة الأولى:

القائمة الأولى	القائمة الثانية
() الوقف.	١- علم بقواعد يُعرف بها محالُّ الوقف ومحالُّ الابتداء في القرآن الكريم، ما يصح منها وما لا يصح.
() الابتداء.	٢- قطع الصوت على كلمة قرآنية بزمن يُتنفس فيه عادة بنية استئناف القراءة.
() علم الوقف والابتداء.	٣- الشروع في القراءة، سواء سبق هذا الشروع وقف أو لا.

(٣) أذكر مثلاً على ما يصح الوقف عليه، ومثلاً آخر على ما لا يصح الوقف عليه.

(١) الحجج (٦).



معلومات إثرائية

بعض المصنفات المطبوعة في الوقف والابتداء:

١. إيضاح الوقف والابتداء في كتاب الله عزّ وجلّ،
لأبي بكر محمد بن الأنباري، تحقيق: محيي الدين
عبدالرحمن رمضان.

٢. القطع والائتناف، لأبي جعفر أحمد النحاس،
تحقيق: أحمد خطاب العمر.

٣. المكتفى في الوقف والابتداء في كتاب الله عزّ
وجلّ، لأبي عمرو عثمان الداني، تحقيق: يوسف
المرعشلي.

٤. منار الهدى في بيان الوقف والابتداء، لأحمد بن
محمد الأشموني، تحقيق: عبدالرحيم الطرهوني.

٥. معالم الاهتداء إلى معرفة الوقف والابتداء،
لمحمود خليل الحصري.





قواعد الوقف والابتداء

أهداف الدرس:

أتوقع بعد نهاية الدرس أن:

- ١ أذكر قواعد الوقف والابتداء.
- ٢ أعدّد حالات الوقف والابتداء.
- ٣ أمثّل على حالات الوقف والابتداء.
- ٤ أطبّق الوقف والابتداء بصفة صحيحة عند التلاوة.



قال الله تعالى: ﴿إِنَّ الَّذِينَ آمَنُوا وَعَمِلُوا الصَّالِحَاتِ أُولَئِكَ هُمْ خَيْرُ الْبَرِيَّةِ﴾^(١).

قرأ خالد الآية السابقة، فوقف على كلمة ﴿الصَّالِحَاتِ﴾ هل وقفه صحيح؟ ولماذا؟

أراد سعيد أن يقرأ الآية السابقة، فأراد أن يبدأ بكلمة ﴿أُولَئِكَ﴾ هل ابتداءه صحيح؟ ولماذا؟

قواعد الوقف والابتداء

للووقف والابتداء قواعد أساسية يُرتكز عليها، أهمها:

- ١ لا يُفصل بين المتلازمات اللغوية واللفظية: كالفعل والفاعل، والمبتدأ والخبر، والصفة والموصوف، والحال وصاحبه، واسم إن وخبرها، واسم كان وخبرها، وفعل الشرط وجوابه.
- ٢ الوقف على رؤوس الآي سنّة.
- ٣ ليس في القرآن وقف واجب ولا حرام شرعاً إلا ما أفسد المعنى.
- ٤ لا يكون الابتداء إلا بكلام مستقل غير مرتبط بما قبله في المعنى.

(١) البينة (٧).

الأمثلة

التوضيح	السبب	الحالة	المنال
نلاحظ هنا أن الأمثلة سيقت لبيان أثر الفصل بين المتلازمات اللغوية واللفظية، وأن أهم قاعدة يقوم عليها الوقف هي: عدم الفصل بين هذه المتلازمات ؛ لوجود علاقة لفظية لا يفهم الكلام بدونها.	لفصله بين اسم إن وخبرها	لا يصح الوقف هنا ولا الابتداء بما بعده	﴿وَبَثَّ فِيهِمَا مِنْ كُلِّ دَابَّةٍ﴾
	لفصله بين الفعل وفاعله	لا يصح الوقف هنا ولا الابتداء بما بعده	﴿وَجَاءَ مِنْ أَقْصَا الْمَدِينَةِ﴾
	لفصله بين الشرط وجوابه	لا يصح الوقف هنا ولا الابتداء بما بعده	﴿مَنْ بَعْدَ مَا جَاءَكَ مِنَ الْعِلْمِ﴾
	لفصله بين الحال وصاحبه	لا يصح الوقف هنا ولا الابتداء بما بعده	﴿قُلْ هِيَ لِلَّذِينَ آمَنُوا فِي الْحَيَاةِ الدُّنْيَا﴾

الشاهد

قال الإمام: محمد بن الجزري^(١):

ولا حرامٌ غير ما له سبب

وليس في القرآن من وقف يجب

(١) المقدمة فيما يجب على قارئ القرآن أن يعلمه ص ٨.





أعلل منع الوقف على ما تحته خط في الآيات الآتية:

١ ﴿إِنَّ الَّذِينَ ءَامَنُوا وَعَمِلُوا الصَّالِحَاتِ سَيَجْعَلُ لَهُمُ الرَّحْمَنُ وُدًّا﴾ (١).

التعليل:

٢ ﴿وَكَانَ اللَّهُ غَفُورًا رَحِيمًا﴾ (٢).

التعليل:

٣ ﴿وَالْكَافِرُونَ لَهُمْ عَذَابٌ شَدِيدٌ﴾ (٣).

التعليل:

٤ ﴿وَكُنُوزٍ وَمَقَامٍ كَرِيمٍ﴾ (٤).

التعليل:

- (١) مريم (٩٦).
(٢) الفرقان (٧٠).
(٣) الشورى (٢٦).
(٤) الشعراء (٥٨).





نشاط ٢

أعطي مثلاً للوقف الممنوع للأسباب الآتية:

المثال	السبب
	الفصل بين الفعل والفاعل.
	الفصل بين فعل الشرط وجوابه.
	الفصل بين الصفة والموصوف.

التطبيق العملي

يقرأ الطلاب الآيات الآتية، مع مراعاة مواضع الوقف والابتداء:

قال الله تعالى: ﴿هُوَ الَّذِي يُسَيِّرُكُمْ فِي الْبَرِّ وَالْبَحْرِ حَتَّىٰ إِذَا كُنْتُمْ فِي الْفُلِكِ وَجَرِينَ بِهِم بِرِيحٍ طَيِّبَةٍ وَفَرِحُوا بِهَا جَاءَتْهَا رِيحٌ عَاصِفٌ وَجَاءَهُمُ الْمَوْجُ مِنْ كُلِّ مَكَانٍ وَظَنُّوا أَنَّهُمْ أُحِيطَ بِهِمْ دَعَوُا اللَّهَ مُخْلِصِينَ لَهُ الدِّينَ لَئِنِ أَنْجَيْتَنَا مِنْ هَذِهِ لَنَكُونَنَّ مِنَ الشَّاكِرِينَ ﴿٢٢﴾ فَلَمَّا أَنْجَاهُمْ إِذَا هُمْ يَبْغُونَ فِي الْأَرْضِ بِغَيْرِ الْحَقِّ يَتَأَيَّمُوا النَّاسَ إِنَّمَا بَغْيُكُمْ عَلَىٰ أَنْفُسِكُمْ مَتَّعَ الْحَيَاةَ الدُّنْيَا ثُمَّ لِيُنَّا مَرْجِعَكُمْ فَنُنَبِّئُكُمْ بِمَا كُنْتُمْ تَعْمَلُونَ ﴿٢٣﴾﴾ (١).

(١) يونس (٢٢-٢٣)



التقويم:

(١) ما قواعد الوقف والابتداء؟

(٢) أبحث في الدرس عن سبب عدم صحة الوقف والابتداء في الأمثلة الآتية:

أ- قال تعالى: ﴿وَبَثَّ فِيهَا مِنْ كُلِّ دَابَّةٍ﴾.

ب- قال تعالى: ﴿وَجَاءَ مِنْ أَقْصَا الْمَدِينَةِ﴾.

ج- قال تعالى: ﴿بَعْدَ الَّذِي جَاءَكَ مِنَ الْعِلْمِ﴾.

(٣) معتمدًا على خبراتك السابقة، حدّد نوع الوقف في الأمثلة الآتية:

أ- قال تعالى: ﴿الْحَمْدُ لِلَّهِ﴾.

ب- قال تعالى: ﴿وَأُولَئِكَ هُمُ الْمُفْلِحُونَ﴾.

ج- قال تعالى: ﴿الَّذِينَ قَالُوا إِنَّ اللَّهَ فَقِيرٌ﴾.

معلومات إثرائية

العلة في تقديم الوقف على الابتداء:

قدم العلماء الوقف على الابتداء وإن كان مؤخرًا في الرتبة؛ لأن كلامهم في الوقف الناشئ عن الوصل، والابتداء الناشئ عن الوقف وهو بعده. وأما الابتداء الحقيقي فسابق على الوقف الحقيقي فلا كلام فيهما؛ إذ لا يكونان إلا كاملين كأول السورة والقصيدة وأواخرها.





أقسام الوقف

أهداف الدرس:

أتوقع بعد نهاية الدرس أن:

- ١ أتعرف على أقسام الوقف.
- ٢ أميِّز بين أقسام الوقف الاختياري.
- ٣ أمثّل على كل قسم من أقسام الوقف الاختياري.
- ٤ أطبّق الوقف بصفته الصحيحة عند التلاوة.



تعرض للقارئ أحوال يضطر عندها إلى الوقف على ما لا يصح الوقف عليه؛ فماذا يعمل؟
الجواب عن هذا السؤال يقودنا إلى الكلام عن أقسام الوقف، وهو موضوع درس اليوم.

أقسام الوقف

ينقسم الوقف إلى ثلاثة أقسام:

١ الوقف الاختياري:

تعريفه: الوقف الذي يقصده القارئ باختياره من غير عروض سبب من الأسباب.
حكمه: سيأتي تفصيله إن شاء الله.

٢ الوقف الاضطراري:

تعريفه: الوقف الذي يعرض للقارئ بسبب ضرورة ألبائه إليه، كضيق النَّفس أو العطاس وغير ذلك.
حكمه: وقف جائز للضرورة، وبعد ذهابها يعود إلى المعنى الكامل ويبتدىء منه.

٣ الوقف الاختباري:

تعريفه: الوقف الذي يطلب من القارئ عند سؤال ممتحن أو تعليم متعلم.
حكمه: يجوز الوقف عليه عند السؤال؛ لبيان موافقة الوقف للرسم العثماني، لاسيما في باب المقطوع والموصول، وتاءات التأنيث، والحذف والإثبات.



أقسام الوقف الاختياري

للعلماء في تقسيم الوقف الاختياري عدة مذاهب، إلا أن الأشهر أربعة أقسام:

أولاً: الوقف التام:

تعريفه: الوقف على ما تم معناه ولم يتعلّق بما بعده لفظاً ولا معنى.

حكمه: يوقف عليه ويبتدأ بما بعده.

مثاله: ﴿وَأُولَئِكَ هُمُ الْمُفْلِحُونَ﴾^(١).

ثانياً: الوقف الكافي:

تعريفه: الوقف على ما تم لفظه دون معناه.

حكمه: يوقف عليه ويبتدأ بما بعده.

مثاله: ﴿أَشْهَدُوا خَلَقَهُمْ﴾^(٢).

ثالثاً: الوقف الحسن:

تعريفه: الوقف على ما تم في ذاته وتعلّق بما بعده لفظاً ومعنى.

حكمه: يوقف عليه، ولا يبتدأ بما بعده، بل يرجع القارئ حتى يبدأ بمعنى تام.

مثاله: ﴿خَتَمَ اللَّهُ عَلَى قُلُوبِهِمْ وَعَلَى سَمْعِهِمْ﴾^(٣).

رابعاً: الوقف القبيح:

تعريفه: الوقف على ما يغير المعنى، أو ما ليس له معنى.

حكمه: لا يجوز الوقف عليه قصدًا، فإن وقف عليه اضطراراً يُعيد من المعنى التام إلا إذا كان رأس آية.

مثاله: الوقف على ﴿الْحَمْدُ﴾ من ﴿الْحَمْدُ لِلَّهِ رَبِّ الْعَالَمِينَ﴾^(٤).



(١) البقرة (٥).

(٢) الزخرف (١٩).

(٣) البقرة (٧).

(٤) الفاتحة (٢).

م	المثال	نوعه	التوضيح
١	﴿وَلَا أَمَانِيْ أَهْلِ الْكِتَابِ﴾	تام	نلاحظ هنا أن الوقف الاختياري جاء مقسمًا على أربعة أقسام: تام وهو الذي أفاد معنىً كاملاً ولم يتعلق بما بعده لا لفظًا ولا معنى، ثم الكافي وهو الذي أفاد معنىً كاملاً لكنه تعلق بما بعده معنى، ثم الحسن وهو ما تم في ذاته وتعلق بما بعده لفظًا ومعنى، ثم القبيح وهو على أنواع: إما ألا يؤدي إلى فائدة، أو ما كان وقفًا تعسفيًا، أو ما أفاد معنى قبيحًا شاذًا.
٢	﴿وَإِنْ مِنْكُمْ إِلَّا وَارِدُهَا﴾	كافي	
٣	﴿يَلِيَّتِي كُنْتُ مَعَهُمْ﴾	حسن	
٤	﴿وَإِنْ كَانَتْ وَجِدَةً فَلَهَا النَّصْفُ وَلَا بَوَيْه﴾	قبيح	

الشاهد

قال الإمام: محمد بن الجزري^(١):

لا بد من معرفة الوقوف
ثلاثة تام وكاف وحسن
تعلق أو كان معنى فابتدي
إلا رؤوس الآي جوز فالحسن
الوقف مضطرا ويبدأ قبله

وبعد تجويدك للحروف
والابتداء وهي تُقَسَّمُ إذن
وهي لما تم فإن لم يوجد
فالتام فالكافي ولفظًا فامنعن
وغير ما تم قبيح وله

(١) المقدمة فيما يجب على قارئ القرآن أن يعلمه (ص ٨).





أربط بين القائمة (أ) والقائمة (ب):

(أ)	(ب)
الوقف التام	الوقف على ما تم معناه ولم يتعلق بما بعده لفظاً ولا معنى.
الوقف الكافي	الوقف على ما يغير المعنى. أو ما ليس له معنى.
الوقف الحسن	الوقف على ما تم لفظه دون معناه.
الوقف القبيح	الوقف على ما تم في ذاته وتعلق بما بعده لفظاً ومعنى.



أقارن بين أقسام الوقف من حيث المفهوم، والحكم:

نوع الوقف	المفهوم	الحكم
الوقف التام		
الوقف الكافي		
الوقف الحسن		
الوقف القبيح		





أعطي من حفظي أمثلة على الوقف (من حيث كون الوقف تاماً أو كافياً أو حسناً أو قبيحاً) حسب الجدول الآتي :

م	الآية	نوع الوقف
١		
٢		
٣		
٤		

التطبيق العملي

يقرأ الطلاب الآيات الآتية مراعين أحكام الوقف الاختياري بالنظر إلى أقسامه الأربعة.
قال الله تعالى: ﴿وَإِلَى مَدِينِ أَخَاهُمْ شُعَيْبًا قَالَ يَا قَوْمِ أَعْبُدُوا اللَّهَ مَا لَكُمْ مِنْ إِلَهٍ غَيْرُهُ قَدْ جَاءَتْكُمْ بَيِّنَةٌ مِنْ رَبِّكُمْ فَأَوْفُوا الْكَيْلَ وَالْمِيزَانَ وَلَا تَبْخَسُوا النَّاسَ أَشْيَاءَهُمْ وَلَا تُفْسِدُوا فِي الْأَرْضِ بَعْدَ إِصْلَاحِهَا ذَلِكَ خَيْرٌ لَكُمْ إِنْ كُنْتُمْ مُؤْمِنِينَ ﴿٨٥﴾ وَلَا تَقْعُدُوا بِكُلِّ صِرَاطٍ تُوعِدُونَ وَتَصُدُّونَ عَنْ سَبِيلِ اللَّهِ مَنْ ءَامَنَ بِهِ، وَتَبْغُونَهَا عِوَجًا وَأَذْكُرُوا إِذْ كُنْتُمْ قَلِيلًا فَكَثَرْتُمْ وَأَنْظُرُوا كَيْفَ كَانَ عَاقِبَةُ الْمُفْسِدِينَ ﴿٨٦﴾ وَإِنْ كَانَ طَائِفَةٌ مِنْكُمْ ءَامَنُوا بِالَّذِي أُرْسِلْتُ بِهِ، وَطَائِفَةٌ لَمْ يُؤْمِنُوا فَاصْبِرُوا حَتَّى يَحْكُمَ اللَّهُ بَيْنَنَا وَهُوَ خَيْرُ الْحَاكِمِينَ ﴿٨٧﴾﴾ (١).

(١) الأعراف (٨٧-٨٥).

التقويم:

(١) ضع رقم التعريف في القائمة الثانية بين القوسين لما يناسبه في القائمة الأولى:

القائمة الأولى	القائمة الثانية
() الوقف الاضطراري.	١ - الوقف الذي يطلب من القارئ عند سؤال منحن أو تعليم متعلم.
() الوقف الاختياري.	٢ - الوقف الذي يعرض للقارئ بسبب ضرورة ألبأته إليه، كضيق النَّفس أو العطاس وغير ذلك.
() الوقف الاختياري.	٣ - الوقف الذي يقصده القارئ باختياره من غير عروض سبب من الأسباب.

(٢) ما أقسام الوقف الاختياري؟

(٣) مثل على كل نوع من أنواع الوقف الاختياري، وبيّن حكمه.

(٤) حدّد نوع الوقف في الأمثلة الآتية:

أ- قال تعالى: ﴿لَقَدْ كَفَرَ الَّذِينَ قَالُوا إِنَّ اللَّهَ ثَالِثُ ثَلَاثَةٍ﴾^(١).

ب- قال تعالى: ﴿إِنَّ اللَّهَ لَا يَسْتَحْيِي﴾^(٢).

ج- قال تعالى: ﴿لَقَدْ أَضَلَّنِي عَنِ الذِّكْرِ بَعْدَ إِذْ جَاءَنِي﴾^(٣).

د- قال تعالى: ﴿وَإِنْ يَمْسَسْكَ اللَّهُ بِضُرٍّ فَلَا كَاشِفَ لَهُ إِلَّا هُوَ﴾^(٤).

(١) المائدة (٧٣).

(٢) البقرة (٢٦).

(٣) الفرقان (٢٩).

(٤) يونس (١٠٧).



معلومات إثرائية

وقف التعسف:

الوقف الشاذ من الوقوف التي لا مُسوّغ لها إلا مجرد الإغراب على السامعين، يأتي به بعض قارئ القرآن الكريم فيقفون على كلام يوافق في ظاهره اللغة ويخالف في حقيقته مقصود الشارع، إما من الناحية العقدية، أو من الناحية الفقهية، أو من الناحية التفسيرية، وهدفهم: جلب إعجاب السامعين وانتباههم لما يقرؤون، ومن هذه الوقوف الشاذة:

١. الوقف على ﴿فَلَا جُنَاحَ﴾ من قوله تعالى: ﴿فَمَنْ فَمَنْ

حَجَّ الْبَيْتَ أَوْ اعْتَمَرَ فَلَا جُنَاحَ عَلَيْهِ أَنْ يَطَّوَّفَ بِهِمَا﴾^(١).

٢. الوقف على ﴿أَنْتَ﴾ من قوله تعالى: ﴿وَأَعْفُ عَنَّا وَاعْفِرْ

لَنَا وَأَرْحَمْنَا أَنْتَ مَوْلَانَا فَانصُرْنَا عَلَى الْقَوْمِ الْكَافِرِينَ﴾^(٢).

(١) البقرة (١٥٨).

(٢) البقرة (٢٨٦).





علامات الوقف في المصحف الشريف

أهداف الدرس:

أتوقع بعد نهاية الدرس أن:

- ١ أتعرف على علامات الوقف في المصحف الشريف.
- ٢ أذكر تفسير كل علامة من علامات الوقف.
- ٣ أُميّز مواضع الوقف.
- ٤ أطبّق الوقف بصفة صحيحة عند التلاوة.



مرصع قله

س ١: هل مرّت بك هذه العلامات؟

س ٢: ما الذي تدل عليه هذه العلامات؟

علامات الوقف في المصحف الشريف

استعملت اللجان المشرفة على طباعة وضبط المصاحف الشريفة علامات للوقف؛ تيسيراً على القارئ في معرفة محل الوقف على اختلاف رتبه وأقسامه، وهي:

- ١ **م** : علامة الوقف اللازم، وهو وقف البيان.
- ٢ **لا** : علامة الوقف الممنوع، وهو الوقف القبيح.
- ٣ **ج** : علامة الوقف الجائز لتساوي الطرفين، وهو الوقف الكافي.
- ٤ **صله** : علامة الوقف الجائز مع كون الوصل أولى، وهو الوقف الحسن.
- ٥ **قله** : علامة الوقف الجائز مع كون الوقف أولى، وهو الوقف التام.
- ٦ **:: ::** : علامة تعانق الوقف؛ بحيث إذا وقف القارئ على أحد الموضوعين لا يقف على الآخر، وهو وقف التجاذب والتعانق.



الأمثلة

م	المثال	نوعه	التوضيح
١	﴿قَالُوا نَشْهَدُ إِنَّكَ لَرَسُولُ اللَّهِ﴾	قله	نلاحظ هنا أن علامات الوقف جاءت متنوعة بحسب سياق الآية واكتمال المعنى وموقع اللفظ من الإعراب.
٢	﴿وَلَعَلَّابُ الْآخِرَةِ أَكْبَرُ﴾	ج	
٣	﴿إِنَّ أَجَلَ اللَّهِ إِذَا جَاءَ لَا يُؤَخَّرُ﴾	صلة	
٤	﴿وَلَا تَدْعُ مَعَ اللَّهِ إِلَهًا آخَرَ﴾	م	



نشاط ١

أضع العلامات الآتية في مكانها المناسب من الجدول:
(م ، لا ، ج ، صلة ، قله ، :: ، ::)


الوقف الكافي	وقف البيان	الوقف القبيح	الوقف الحسن	وقف التعانق	الوقف التام





أضع علامة الوقف المناسبة على الكلمة الملونة باللون الأحمر في الأمثلة الآتية؛
مستعيناً في ذلك بالمصحف الشريف:

- ١- قال تعالى: ﴿فَإِنْ كَانَتْ مِنْ قَوْمٍ عَدُوٍّ لَكُمْ وَهُوَ مُؤْمِنٌ فَتَحْرِيرُ رَقَبَةٍ
مُؤْمِنَةٍ وَإِنْ كَانَتْ مِنْ قَوْمٍ بَيْنَكُمْ وَبَيْنَهُمْ﴾ (١).
- ٢- قال تعالى: ﴿فَتَوَلَّ عَنْهُمْ يَوْمَ يَدْعُ الدَّاعِ إِلَى شَيْءٍ تُكْرَهُ﴾ (٢).
- ٣- قال تعالى: ﴿أَعْمَلُوا آءَالَ دَاوُدَ شُكْرًا وَقَلِيلٌ مِّنْ عِبَادِيَ الشَّاكِرِينَ﴾ (٣).
- ٤- قال تعالى: ﴿يَأْتِيهَا النَّبِيُّ اتَّقِ اللَّهَ وَلَا تُطِعِ الْكَافِرِينَ وَالْمُنَافِقِينَ إِنَّ اللَّهَ كَانَ
عَلِيمًا حَكِيمًا﴾ (٤).



أستخرج من المصحف الشريف موضعين عليهما علامة تعانق الوقف، وأدوّنهما
هنا موضحاً اسم السورة ورقم الآية:

- ١-
- ٢-



يقرأ الطلاب من سورة النور من الآيتين (٤٠، ٣٥) من المصحف الشريف مع مراعاة الوقف حسبما
تدل عليه علامة الضبط.



التقويم:

(١) علام تدل علامات الوقف الآتية؟

م ج صل قل

(٢) اقرأ الأمثلة الآتية جهراً، ثم حدّد علامة الوقف، وبيّن نوعه في الكلمات الملونة باللون الأحمر:

أ - قال تعالى: ﴿فَلَا يَحْزُنكَ قَوْلُهُمْ إِنَّا نَعْلَمُ مَا يُسْرُونَ وَمَا يُعْلِنُونَ﴾ (٧٦) (١).

ب - قال تعالى: ﴿أُولَئِكَ يَرَوْنَ إِلَى الطَّيْرِ فَوْقَهُمْ صَفَاتٍ وَيَقْبِضْنَ مَا يُمَسِّكُهُنَّ إِلَّا الرَّحْمَنُ إِنَّهُ بِكُلِّ شَيْءٍ بَصِيرٌ﴾ (١٩) (٢).

ج - قال تعالى: ﴿قَالُوا سُبْحَانَكَ أَنْتَ وَلِيِّنَا مِنْ دُونِهِمْ بَلْ كَانُوا يَعْبُدُونَ الْجِنَّ أَكْثَرُهُمْ بِهِمْ مُؤْمِنُونَ﴾ (٤١) (٣).

د - قال تعالى: ﴿الَّذِينَ يَبْلِغُونَ رِسَالَاتِ اللَّهِ وَيَخْشَوْنَهُ وَلَا يَخْشَوْنَ أَحَدًا إِلَّا اللَّهَ وَكَفَى بِاللَّهِ حَسِيبًا﴾ (٣٩) (٤).

(٣) مثل مما درست من آيات كريمة أمثلة لمواضع علامات الوقف الآتية:

م ج صل قل ::

معلومات إثرائية

اصطلح علماء المغاربة في وقوف المصاحف المغربية على علامة واحدة وهي (صه)، ودلالاتها اللغوية تعني:
اسكت، وتشمل جميع الوقوف سواء اللازمة أو التامة أو الكافية أو الحسنة، تبعاً في ذلك لأوقاف الشيخ الهبطي (ت: ٩٣٠هـ).

(١) يس (٧٦).

(٢) الملك (١٩).

(٣) سبأ (٤١).

(٤) الأحزاب (٣٩).



خلاصة الوقف والابتداء مع تطبيق شامل



لخص أهم ما تعلمته من أحكام الوقف والابتداء حسب العناصر الآتية:

تعريف الوقف:

تعريف الابتداء:

تعريف علم الوقف والابتداء:

قواعد الوقف والابتداء:

.....

.....

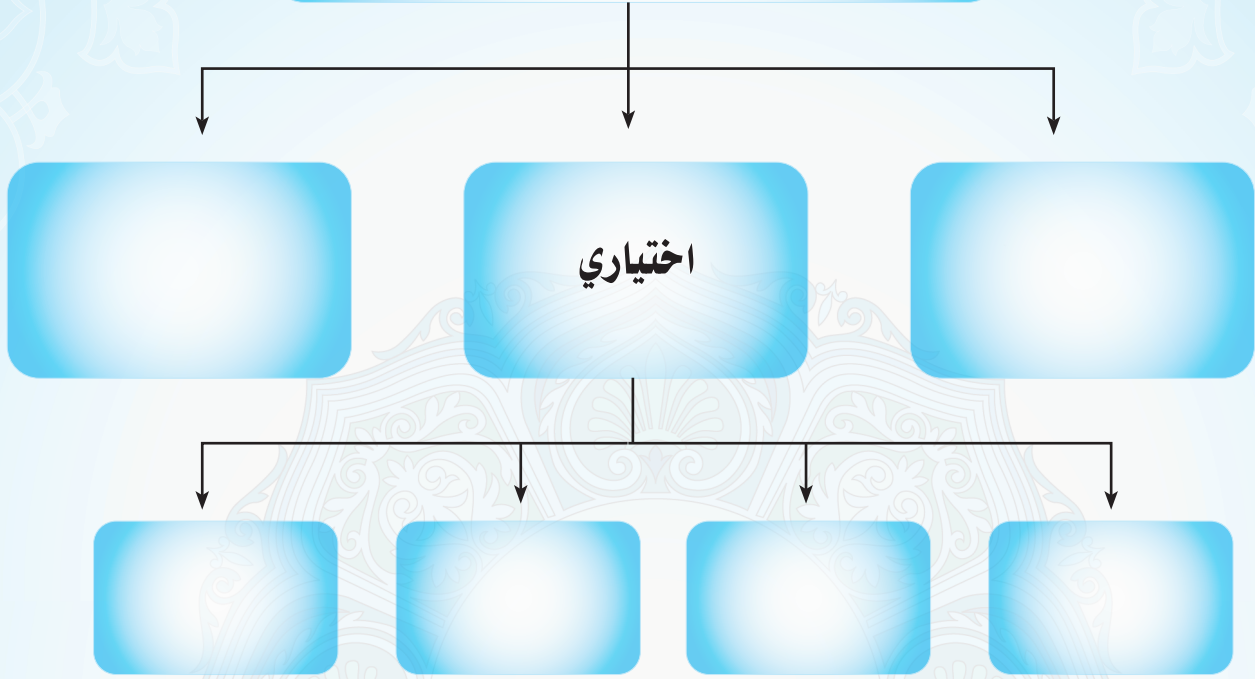
.....

.....

.....



أقسام الوقف



• علامات الوقف في المصحف الشريف:

- ١- م : علامة الوقف
- ٢- لا : علامة الوقف
- ٣- ج : علامة الوقف
- ٤- صل : علامة الوقف
- ٥- قل : علامة الوقف
- ٦- ∴ ∴ : علامة الوقف



يقرأ الطلاب الآيات الآتية مع مراعاة الوقف حسبما تدل عليه علامة الضبط.

قال الله تعالى: ﴿وَمَا أُوتِيتُمْ مِنْ شَيْءٍ فَمَتَّعَ الْحَيَاةَ الدُّنْيَا وَزِينَتَهَا وَمَا عِنْدَ اللَّهِ خَيْرٌ وَأَبْقَى أَفَلَا تَعْقِلُونَ

﴿٦٠﴾ أَفَمَنْ وَعَدْنَاهُ وَعَدًّا حَسَنًا فَهُوَ لَاقِيهِ كَمَنْ مَنَعْنَاهُ مَتَاعَ الْحَيَاةِ ثُمَّ هُوَ يَوْمَ الْقِيَامَةِ مِنْ

الْمُحْضَرِينَ ﴿٦١﴾ وَيَوْمَ ينادِيهِمْ فيقولُ أَيْنَ شُرَكَاءِى الَّذِينَ كُنْتُمْ تَزْعُمُونَ ﴿٦٢﴾ قَالَ الَّذِينَ حَقَّ

عَلَيْهِمُ الْقَوْلُ رَبَّنَا هَؤُلَاءِ الَّذِينَ أَغْوَيْنَا أَغْوَيْنَاهُمْ كَمَا غَوَيْنَا تَبَرَّأْنَا إِلَيْكَ مَا كَانُوا إِيَّانَا يَعْبُدُونَ ﴿٦٣﴾

وَقِيلَ ادْعُوا شُرَكَاءَكُمْ فَدَعَوْهُمْ فَلَمْ يَسْتَجِيبُوا لَهُمْ وَرَأَوُا الْعَذَابَ لَوْ أَنَّهُمْ كَانُوا يَهْتَدُونَ ﴿٦٤﴾ وَيَوْمَ

يُنَادِيهِمْ فيقولُ مَاذَا أَجَبْتُمُ الْمُرْسَلِينَ ﴿٦٥﴾ فَعَمِيَّتْ عَلَيْهِمُ الْأَنْبَاءُ يَوْمَئِذٍ فَهُمْ لَا يَتَسَاءَلُونَ

﴿٦٦﴾ فَأَمَّا مَنْ تَابَ وَآمَنَ وَعَمِلَ صَالِحًا فَحَسَىٰ أَنْ يَكُونَ مِنَ الْمُفْلِحِينَ ﴿٦٧﴾ وَرَبُّكَ يَخْلُقُ

مَا يَشَاءُ وَيَخْتَارُ مَا كَانَ لَهُمُ الْخِيَرَةُ سُبْحَانَ اللَّهِ وَتَعَالَىٰ عَمَّا يُشْرِكُونَ ﴿٦٨﴾

وَرَبُّكَ يَعْلَمُ مَا تُكِنُّ صُدُورُهُمْ وَمَا يُعْلِنُونَ ﴿٦٩﴾ وَهُوَ اللَّهُ لَا إِلَهَ إِلَّا هُوَ لَهُ الْحَمْدُ فِي الْأُولَىٰ

وَالْآخِرَةِ وَلَهُ الْحُكْمُ وَإِلَيْهِ تُرْجَعُونَ ﴿٧٠﴾ ﴿١﴾





وزارة التعليم

Ministry of Education

2023 - 1445

